



รายงาน

ผลการประเมินคุณภาพการศึกษาขั้นพื้นฐาน O-NET (Ordinary National Educational test) ปีการศึกษา 2564

กลุ่มนิเทศ ติดตามและประเมินผลการจัดการศึกษา
สำนักงานเขตพื้นที่การศึกษาประถมศึกษา สุรินทร์ เขต 3
สำนักงานคณะกรรมการการศึกษาขั้นพื้นฐาน
กระทรวงศึกษาธิการ

เอกสารเลขที่ 13/2565



คำนำ

สถาบันทดสอบทางการศึกษาแห่งชาติ (องค์การมหาชน) ได้ดำเนินการบริหารจัดการทดสอบทางการศึกษา ระดับชาติขั้นพื้นฐาน (Ordinary National Education Test : O-NET) ปีการศึกษา 2564 ในระดับชั้นประถมศึกษาปีที่ 6 และระดับชั้นมัธยมศึกษาปีที่ 3 โดยมอบหมายให้สำนักงานเขตพื้นที่การศึกษาประถมศึกษาสุรินทร์ เขต 3 เป็นศูนย์สอบทำหน้าที่ดำเนินการบริหารจัดการทดสอบ ระดับชั้นประถมศึกษาปีที่ 6 และระดับชั้นมัธยมศึกษาปีที่ 3 สำหรับระดับชั้นมัธยมศึกษาปีที่ 6 สถาบันอุดมศึกษาเป็นผู้ดำเนินการจัดสอบ การดำเนินการจัดสอบในครั้งนี้ ได้รับความร่วมมือจากผู้บริหารโรงเรียน คณะครู เจาหน้าที่และบุคคลที่เกี่ยวข้องของทุกภาคส่วนร่วมกันปฏิบัติหน้าที่ตามที่ได้รับมอบหมายเป็นอย่างดี ทำให้การดำเนินการสอบเป็นไปด้วยความเรียบร้อย โปร่งใส บริสุทธิ์และยุติธรรม กลุ่มนิเทศ ติดตามและประเมินผลการจัดการศึกษา สำนักงานเขตพื้นที่การศึกษาประถมศึกษาสุรินทร์ เขต 3 เป็นผู้รับผิดชอบในการประสานงาน ดำเนินการ บริหารจัดการทดสอบ และนำข้อมูลผลการทดสอบทางการศึกษาระดับชาติขั้นพื้นฐาน (O-NET) ระดับชั้นประถมศึกษาปีที่ 6 และระดับชั้นมัธยมศึกษาปีที่ 3 ปีการศึกษา 2564 มาวิเคราะห์ รวบรวม เรียบเรียง และจัดทำสรุปรายงานผลการทดสอบทางการศึกษาระดับชาติขั้นพื้นฐาน (O-NET) ปีการศึกษา 2564 เพื่อนำข้อมูลสารสนเทศไปใช้ให้เกิดประโยชน์ในการพัฒนาคุณภาพนักเรียนและการบริหารจัดการศึกษาในระดับเขตพื้นที่การศึกษาให้มีคุณภาพ และมีประสิทธิภาพยิ่งขึ้นต่อไป

กลุ่มงานวัดและประเมินผลการศึกษา

กลุ่มนิเทศ ติดตาม และประเมินผลการจัดการศึกษา

สำนักงานเขตพื้นที่การศึกษาประถมศึกษาสุรินทร์ เขต 3

บทสรุปสำหรับผู้บริหาร

การประเมินคุณภาพการศึกษาเป็นกลไกที่สะท้อนให้เห็นภาพความสำเร็จของการจัดการศึกษาของชาติ รวมถึงคุณภาพของระบบการประกันคุณภาพภายในของโรงเรียน นอกจากนี้ยังนำไปสู่การตัดสินใจเชิงนโยบาย เพื่อพัฒนาคุณภาพการศึกษาในระดับต่างๆ ได้อย่างดี ซึ่งในการดำเนินการประเมินคุณภาพทั้งระบบ มีการแบ่งระดับของการประเมินคุณภาพการศึกษาออกเป็น 4 ระดับ ได้แก่ การประเมินระดับชั้นเรียน การประเมินระดับโรงเรียน การประเมินระดับเขตพื้นที่การศึกษา และการประเมินระดับชาติ ซึ่งการประเมินคุณภาพการศึกษาดังกล่าวนี้นับเป็นการประเมินที่มีความต่อเนื่อง และสอดคล้องซึ่งกันและกัน เพื่อสะท้อนคุณภาพการศึกษาที่แท้จริง ผลการประเมินคุณภาพการศึกษาของนักเรียนระดับต่างๆ เป็นตัวชี้วัดคุณภาพการศึกษา การวัดและประเมินผลการจัดการเรียนรู้นับเป็นกระบวนการที่ใหญ่ผู้สอนเฝ้าพัฒนาคุณภาพผู้เรียนเพราะจะช่วยให้ได้ข้อมูลสารสนเทศที่แสดงพัฒนาการความก้าวหน้าและความสำเร็จทางการเรียนรู้ของผู้เรียนรวมทั้งข้อมูลที่จะเป็นประโยชน์ต่อการส่งเสริมให้ผู้เรียนเกิดการพัฒนาและเรียนรู้อย่างเต็มศักยภาพ

สำนักงานเขตพื้นที่การศึกษาประถมศึกษาสุรินทร์ เขต 3 ดำเนินการทดสอบทางการศึกษาระดับชาตินี้ขึ้นพื้นฐาน (O-NET) ปีการศึกษา 2564 ระดับชั้นประถมศึกษาปีที่ 6 ชั้นมัธยมศึกษาปีที่ 3 เมื่อวันที่ 12 – 13 กุมภาพันธ์ 2565 และชั้นมัธยมศึกษาปีที่ 6 เมื่อวันที่ 25 – 26 กุมภาพันธ์ 2565 จำแนกโรงเรียนที่มีนักเรียนเข้าสอบ ระดับชั้นประถมศึกษาปีที่ 6 จำนวน 233 โรงเรียน มีนักเรียนเข้าสอบ 3,529 คน ระดับชั้นมัธยมศึกษาปีที่ 3 จำนวน 81 โรงเรียน มีนักเรียนเข้าสอบ 1,101 คน และระดับชั้นมัธยมศึกษาปีที่ 6 จำนวน 3 โรงเรียน และมีนักเรียนเข้าสอบ จำนวน 22 คน โดยใช้เครื่องมือในการทดสอบทางการศึกษาระดับชาติขั้นพื้นฐาน ระดับชั้นประถมศึกษาปีที่ 6 และระดับชั้นมัธยมศึกษาปีที่ 3 มี 4 วิชา คือ วิชาภาษาไทย วิชาคณิตศาสตร์ วิชาวิทยาศาสตร์ และวิชาภาษาอังกฤษ สำหรับระดับชั้นมัธยมศึกษาปีที่ 6 เครื่องมือในการทดสอบทางการศึกษาระดับชาติขั้นพื้นฐาน มี 5 วิชา คือ วิชาภาษาไทย วิชาภาษาอังกฤษ วิชาสังคมศึกษา ศาสนาและวัฒนธรรม วิชาคณิตศาสตร์ และวิชาวิทยาศาสตร์ ผลการทดสอบทางการศึกษาระดับชาติขั้นพื้นฐาน (O-NET) ปีการศึกษา 2564 ดังนี้

1. ผลการทดสอบทางการศึกษาระดับชาติขั้นพื้นฐาน (O-NET) ระดับชั้นประถมศึกษาปีที่ 6 ปีการศึกษา 2564 ระดับเขตพื้นที่การศึกษา พบว่า มีคะแนนเฉลี่ยรวม 4 วิชา 37.67 และเมื่อเปรียบเทียบกับปีการศึกษา 2563 มีค่าเฉลี่ยลดลง 0.82 และมีคะแนนเพิ่มขึ้น 1 วิชา ได้แก่ วิชาคณิตศาสตร์ มีคะแนนเฉลี่ย 34.92 เพิ่มขึ้น 7.96 โรงเรียนในสังกัดได้คะแนนเฉลี่ยรวม 4 วิชา สูงกว่าระดับประเทศ 75 โรงเรียน และโรงเรียนที่มีคะแนนเฉลี่ยรวม 4 วิชา 10 ลำดับแรกของสำนักงานเขตพื้นที่การศึกษา ได้แก่ โรงเรียนบ้านภูมินิยมพัฒนา มีคะแนนเฉลี่ย 60.46 โรงเรียนบ้านกำไสจาม มีคะแนนเฉลี่ย 55.05 โรงเรียนบ้านทะเลเวททับทิมสยาม มีคะแนนเฉลี่ย 53.43 โรงเรียนอนุบาลปราสาทศึกษาการ มีคะแนนเฉลี่ย 52.96 โรงเรียนบ้านโหมม มีคะแนนเฉลี่ย 52.65 โรงเรียนบ้านพระแก้ว มีคะแนนเฉลี่ย 50.49 โรงเรียนราษฎร์พัฒนา มีคะแนนเฉลี่ย 49.83 โรงเรียนบ้านอาโพ่น มีคะแนนเฉลี่ย 49.50 โรงเรียนบ้านเถลิง มีคะแนนเฉลี่ย 49.38 และโรงเรียนบ้านตะคร้อ มีคะแนนเฉลี่ย 48.94

2. ผลการทดสอบทางการศึกษาระดับชาตินี้พื้นฐาน (O-NET) ระดับชั้นมัธยมศึกษาปีที่ 3 ปีการศึกษา 2564 ระดับเขตพื้นที่การศึกษา พบว่า มีคะแนนเฉลี่ยรวม 4 รายวิชา 31.45 และเมื่อเปรียบเทียบกับปีการศึกษา 2563 มีค่าเฉลี่ยลดลง 0.16 โรงเรียนในสังกัดได้คะแนนเฉลี่ยรวม 4 รายวิชา สูงกว่าระดับประเทศ 17 โรงเรียน และโรงเรียนที่มีคะแนนเฉลี่ยรวม 4 รายวิชา 10 ลำดับแรกของสำนักงานเขตพื้นที่การศึกษา ได้แก่ โรงเรียนบ้านหนองหรี มีคะแนนเฉลี่ย 42.00 โรงเรียนอมรินทร์วารีย์ มีคะแนนเฉลี่ย 39.95 โรงเรียนบ้านตาโมม มีคะแนนเฉลี่ย 38.74 โรงเรียนบ้านเสกกอง มีคะแนนเฉลี่ย 37.96 โรงเรียนบ้านสระแก้ว มีคะแนนเฉลี่ย 37.92 โรงเรียนบ้านโดง มีคะแนนเฉลี่ย 37.79 โรงเรียนบ้านฉีกหนองมะแขว มีคะแนนเฉลี่ย 37.40 โรงเรียนบ้านเลิศอรุณ มีคะแนนเฉลี่ย 37.20 โรงเรียนบ้านพระแก้ว มีคะแนนเฉลี่ย 36.89 และโรงเรียนสังขะวิทยาคม มีคะแนนเฉลี่ย 36.21

3. ผลการทดสอบทางการศึกษาระดับชาตินี้พื้นฐาน (O-NET) ระดับชั้นมัธยมศึกษาปีที่ 6 ปีการศึกษา 2564 ระดับเขตพื้นที่การศึกษา พบว่า มีคะแนนเฉลี่ยรวม 5 รายวิชา มีคะแนนเฉลี่ยร้อยละ 29.25 เพิ่มขึ้นร้อยละ 0.83 เมื่อเปรียบเทียบกับปีการศึกษา 2563 (28.42)

4. ผลการทดสอบทางการศึกษาระดับชาตินี้พื้นฐาน (O-NET) ปีการศึกษา 2564 แยกตามระดับเครือข่ายการจัดการศึกษา ดังนี้

ระดับชั้นประถมศึกษาปีที่ 6 เครือข่ายที่มีคะแนนเฉลี่ยรวม 4 รายวิชา สูงกว่าระดับประเทศ มี 5 เครือข่ายการจัดการศึกษา ได้แก่ เครือข่ายปราสาท 4 (ตาเบากันตวงไพร) มีคะแนนเฉลี่ยรวม 41.95 เครือข่ายปราสาท 1 (ปราสาท) มีคะแนนเฉลี่ยรวม 41.93 เครือข่ายสังขะ 5 (ศรีบูรพา) มีคะแนนเฉลี่ยรวม 41.41 เครือข่ายปราสาท 5 (โคกยางทมอ) มีคะแนนเฉลี่ยรวม 41.31 และเครือข่ายปราสาท 3 (ทุ่งมนสมุด) มีคะแนนเฉลี่ยรวม 40.63

ระดับชั้นมัธยมศึกษาปีที่ 3 เครือข่ายที่มีคะแนนเฉลี่ยรวม 4 รายวิชา สูงกว่าระดับประเทศ มี 3 เครือข่ายการจัดการศึกษา ได้แก่ เครือข่ายปราสาท 3 (ทุ่งมนสมุด) มีคะแนนเฉลี่ยรวม 42.00 เครือข่ายปราสาท 4 (ตาเบากันตวงไพร) มีคะแนนเฉลี่ยรวม 35.73 และเครือข่ายสังขะ 2 (กระเทียมสะกาดก้าวหน้า) มีคะแนนเฉลี่ยรวม 34.86

5. ผลการทดสอบทางการศึกษาระดับชาตินี้พื้นฐาน (O-NET) ปีการศึกษา 2564 แยกตามระดับอำเภอ ดังนี้

ระดับชั้นประถมศึกษาปีที่ 6 อำเภอที่มีคะแนนเฉลี่ยรวม 4 รายวิชา เรียงลำดับคะแนนเฉลี่ยจากมากไปน้อย ดังนี้ โรงเรียนในสังกัดอำเภอปราสาท มีคะแนนเฉลี่ยรวม 40.39 โรงเรียนในสังกัดอำเภอบัวเขต มีคะแนนเฉลี่ยรวม 39.19 โรงเรียนในสังกัดอำเภอสังขะ มีคะแนนเฉลี่ยรวม 39.11 โรงเรียนในสังกัดอำเภอพนมดงรัก มีคะแนนเฉลี่ยรวม 36.35 โรงเรียนในสังกัดอำเภอศรีณรงค์ มีคะแนนเฉลี่ยรวม 36.32 และโรงเรียนในสังกัดอำเภอกาบเชิง มีคะแนนเฉลี่ยรวม 36.17

ระดับชั้นมัธยมศึกษาปีที่ 3 อำเภอที่มีคะแนนเฉลี่ยรวม 4 รายวิชา เรียงลำดับคะแนนเฉลี่ยจากมากไปน้อย ดังนี้ โรงเรียนในสังกัดอำเภอปราสาท มีคะแนนเฉลี่ยรวม 32.99 โรงเรียนในสังกัดอำเภอสังขะมีคะแนนเฉลี่ยรวม 32.80 โรงเรียนในสังกัดอำเภอพนมดงรัก มีคะแนนเฉลี่ยรวม 31.98 โรงเรียนในสังกัดอำเภอบัวเขต มีคะแนนเฉลี่ยรวม 30.86 โรงเรียนในสังกัดอำเภอศรีณรงค์ มีคะแนนเฉลี่ยรวม 30.61 และโรงเรียนในสังกัดอำเภอกาบเชิง มีคะแนนเฉลี่ยรวม 30.56

สารบัญ

	หน้า
คำนำ	ก
บทสรุปผู้บริหาร	ข
สารบัญ	จ
สารบัญตาราง	ฉ
สารบัญแผนภูมิ	ฅ
บทที่ 1 บทนำ	1
ความเป็นมาและความสำคัญ	1
วัตถุประสงค์การรายงาน	2
ขอบเขตการรายงาน	2
นิยามศัพท์เฉพาะ	3
ประโยชน์ที่คาดว่าจะได้รับ	4
บทที่ 2 วิธีดำเนินการ	5
ประชากร	5
เครื่องมือการประเมิน	5
โครงสร้างและรูปแบบของเครื่องมือ	6
การดำเนินการจัดสอบ	8
บทที่ 3 ผลการวิเคราะห์ข้อมูล	10
สัญลักษณ์ที่ใช้ในการเสนอผลการวิเคราะห์ข้อมูล	10
ลำดับขั้นตอนในการนำเสนอผลการวิเคราะห์ข้อมูล	10
ผลการวิเคราะห์ข้อมูล	10
บทที่ 4 สรุปผล อภิปราย และข้อเสนอแนะ	33
สรุปผลการทดสอบ	33
อภิปรายผล	34
ข้อเสนอแนะ	36
การนำผลการประเมินไปใช้	37
บรรณานุกรม	38
ภาคผนวก	39
คณะผู้จัดทำ	62

สารบัญตาราง (ต่อ)

ตารางที่	หน้า
12. เปรียบเทียบผลการทดสอบทางการศึกษาระดับชาติด้านพื้นฐาน (Ordinary National Education Test : O-NET) ปีการศึกษา 2563 - 2564 ระดับชั้นมัธยมศึกษาปีที่ 6	19
13. ผลการทดสอบทางการศึกษาระดับชาติด้านพื้นฐาน (Ordinary National Education Test : O-NET) ปีการศึกษา 2564 ระดับชั้นมัธยมศึกษาปีที่ 6 วิชาภาษาไทย แยกรายละเอียดการเรียนรู้ และจำนวนนักเรียนที่ได้คะแนนร้อยละ 50 ขึ้นไป	20
14. ผลการทดสอบทางการศึกษาระดับชาติด้านพื้นฐาน (Ordinary National Education Test : O-NET) ปีการศึกษา 2564 ระดับชั้นมัธยมศึกษาปีที่ 6 วิชาคณิตศาสตร์ แยกรายละเอียดการเรียนรู้ และจำนวนนักเรียนที่ได้คะแนนร้อยละ 50 ขึ้นไป	21
15. ผลการทดสอบทางการศึกษาระดับชาติด้านพื้นฐาน (Ordinary National Education Test : O-NET) ปีการศึกษา 2564 ระดับชั้นมัธยมศึกษาปีที่ 6 วิชาวิทยาศาสตร์ แยกรายละเอียดการเรียนรู้ และจำนวนนักเรียนที่ได้คะแนนร้อยละ 50 ขึ้นไป	22
16. ผลการทดสอบทางการศึกษาระดับชาติด้านพื้นฐาน (Ordinary National Education Test : O-NET) ปีการศึกษา 2564 ระดับชั้นมัธยมศึกษาปีที่ 6 วิชาภาษาอังกฤษ แยกรายละเอียดการเรียนรู้ และจำนวนนักเรียนที่ได้คะแนนร้อยละ 50 ขึ้นไป	22
17. ผลการทดสอบทางการศึกษาระดับชาติด้านพื้นฐาน (Ordinary National Education Test : O-NET) ปีการศึกษา 2564 ระดับชั้นมัธยมศึกษาปีที่ 6 วิชาสังคมศึกษาฯ แยกรายละเอียดการเรียนรู้ และจำนวนนักเรียนที่ได้คะแนนร้อยละ 50 ขึ้นไป	23
18. จำนวนโรงเรียน ระดับชั้นประถมศึกษาปีที่ 6 ที่มีคะแนนเฉลี่ย O-NET สูงกว่า / ต่ำกว่า ระดับประเทศ และเขตพื้นที่การศึกษา	24
19. จำนวนโรงเรียน ระดับชั้นมัธยมศึกษาปีที่ 3 ที่มีคะแนนเฉลี่ย O-NET สูงกว่า / ต่ำกว่า ระดับประเทศ และเขตพื้นที่การศึกษา	24
20. จำนวนโรงเรียน ระดับชั้นมัธยมศึกษาปีที่ 6 ที่มีคะแนนเฉลี่ย O-NET สูงกว่า / ต่ำกว่า ระดับประเทศ และเขตพื้นที่การศึกษา	25
21. ผลการทดสอบทางการศึกษาระดับชาติด้านพื้นฐาน (Ordinary National Education Test : O-NET) ปีการศึกษา 2564 ระดับชั้นประถมศึกษาปีที่ 6 จำแนกรายเครือข่าย	25
22. ผลการทดสอบทางการศึกษาระดับชาติด้านพื้นฐาน (Ordinary National Education Test : O-NET) ปีการศึกษา 2564 ระดับชั้นประถมศึกษาปีที่ 6 จำแนกรายอำเภอ	26
23. ผลการทดสอบทางการศึกษาระดับชาติด้านพื้นฐาน (Ordinary National Education Test : O-NET) ปีการศึกษา 2564 ระดับชั้นประถมศึกษาปีที่ 6 เรียงลำดับ 1-10 รวมทุกรายวิชา	27

สารบัญตาราง (ต่อ)

ตารางที่	หน้า
24. ผลการทดสอบทางการศึกษาระดับชาตินิยมขั้นพื้นฐาน (Ordinary National Education Test : O-NET) ปีการศึกษา 2564 ระดับชั้นประถมศึกษาปีที่ 6 เรียงลำดับ 1-10 รายวิชาภาษาไทย และรายวิชาคณิตศาสตร์	28
25. ผลการทดสอบทางการศึกษาระดับชาตินิยมขั้นพื้นฐาน (Ordinary National Education Test : O-NET) ปีการศึกษา 2564 ระดับชั้นประถมศึกษาปีที่ 6 เรียงลำดับ 1-10 รายวิชาวิทยาศาสตร์ และรายวิชาภาษาอังกฤษ	28
26. ผลการทดสอบทางการศึกษาระดับชาตินิยมขั้นพื้นฐาน (Ordinary National Education Test : O-NET) ปีการศึกษา 2564 ระดับชั้นมัธยมศึกษาปีที่ 3 จำแนกรายเครือข่าย	29
27. ผลการทดสอบทางการศึกษาระดับชาตินิยมขั้นพื้นฐาน (Ordinary National Education Test : O-NET) ปีการศึกษา 2564 ระดับชั้นมัธยมศึกษาปีที่ 3 จำแนกรายอำเภอ	30
28. ผลการทดสอบทางการศึกษาระดับชาตินิยมขั้นพื้นฐาน (Ordinary National Education Test : O-NET) ปีการศึกษา 2564 ระดับชั้นมัธยมศึกษาปีที่ 3 เรียงลำดับ 1-10 รวมทุกรายวิชา	30
29. ผลการทดสอบทางการศึกษาระดับชาตินิยมขั้นพื้นฐาน (Ordinary National Education Test : O-NET) ปีการศึกษา 2564 ระดับชั้นมัธยมศึกษาปีที่ 3 เรียงลำดับ 1-10 รายวิชาภาษาไทย และรายวิชาคณิตศาสตร์	31
25. ผลการทดสอบทางการศึกษาระดับชาตินิยมขั้นพื้นฐาน (Ordinary National Education Test : O-NET) ปีการศึกษา 2564 ระดับชั้นมัธยมศึกษาปีที่ 3 เรียงลำดับ 1-10 รายวิชาวิทยาศาสตร์ และรายวิชาภาษาอังกฤษ	32

สารบัญแผนภูมิ

ตารางที่	หน้า
1. แผนภูมิแสดงผลการทดสอบทางการศึกษาระดับชาตินิยมขั้นพื้นฐาน (Ordinary National Education Test : O-NET) ปีการศึกษา 2564 ระดับชั้นประถมศึกษาปีที่ 6	11
2. แผนภูมิแสดงผลการทดสอบทางการศึกษาระดับชาตินิยมขั้นพื้นฐาน (Ordinary National Education Test : O-NET) ปีการศึกษา 2564 ระดับชั้นมัธยมศึกษาปีที่ 3	12
3. แผนภูมิแสดงผลการทดสอบทางการศึกษาระดับชาตินิยมขั้นพื้นฐาน (Ordinary National Education Test : O-NET) ปีการศึกษา 2564 ระดับชั้นมัธยมศึกษาปีที่ 6	12
4. แผนภูมิเปรียบเทียบผลการทดสอบทางการศึกษาระดับชาตินิยมขั้นพื้นฐาน (Ordinary National Education Test : O-NET) ปีการศึกษา 2563 - 2564 ระดับชั้นประถมศึกษาปีที่ 6	13
5. แผนภูมิเปรียบเทียบผลการทดสอบทางการศึกษาระดับชาตินิยมขั้นพื้นฐาน (Ordinary National Education Test : O-NET) ปีการศึกษา 2563 - 2564 ระดับชั้นมัธยมศึกษาปีที่ 3	17
6. แผนภูมิเปรียบเทียบผลการทดสอบทางการศึกษาระดับชาตินิยมขั้นพื้นฐาน (Ordinary National Education Test : O-NET) ปีการศึกษา 2563 - 2564 ระดับชั้นมัธยมศึกษาปีที่ 6	20

บทที่ 1

บทนำ

เหตุผลและความสำคัญ

การประเมินคุณภาพการศึกษาเป็นกลไกที่สะท้อนให้เห็นภาพความสำเร็จของการจัดการศึกษาของชาติ รวมถึงคุณภาพของระบบการประกันคุณภาพภายในของโรงเรียน นอกจากนี้ยังนำไปสู่การตัดสินใจเชิงนโยบาย เพื่อพัฒนาคุณภาพการศึกษาในระดับต่างๆ ได้เป็นอย่างดี ซึ่งในการดำเนินการประเมินคุณภาพทั้งระบบ มีการแบ่งระดับของการประเมินคุณภาพการศึกษาออกเป็น 4 ระดับ ได้แก่ การประเมินระดับชั้นเรียน การประเมินระดับโรงเรียน การประเมินระดับเขตพื้นที่การศึกษา และการประเมินระดับชาติ ซึ่งการประเมินคุณภาพการศึกษาดังกล่าวนี้นับเป็นการประเมินที่มีความต่อเนื่องและสอดคล้องซึ่งกันและกัน เพื่อสะท้อนคุณภาพการศึกษาที่แท้จริง ผลการประเมินคุณภาพการศึกษาของนักเรียนระดับต่างๆเป็นตัวชี้วัดคุณภาพการศึกษา การวัดและประเมินผลการจัดการเรียนรู้ เป็นกระบวนการที่ให้ผู้สอนใช้พัฒนาคุณภาพผู้เรียนเพราะจะช่วยให้ได้ข้อมูลสารสนเทศ ที่แสดงพัฒนาการความก้าวหน้าและความสำเร็จทางการเรียนรู้ของผู้เรียน รวมทั้งข้อมูลที่จะเป็นประโยชน์ต่อการส่งเสริมให้ผู้เรียนเกิดการพัฒนาและการเรียนรู้อย่างเต็มศักยภาพ สำนักงานเขตพื้นที่การศึกษาประถมศึกษาสุรินทร์ เขต 3 เป็นหน่วยงานที่รับผิดชอบการจัดการศึกษาระดับการศึกษาขั้นพื้นฐานระดับชั้นศึกษาปีที่ 6 และระดับชั้นมัธยมศึกษาปีที่ 3 ซึ่งบทบาทของการประเมินคุณภาพการศึกษาระดับเขตพื้นที่การศึกษา เป็นการประเมินเพื่อปรับปรุงและพัฒนา (Formative Evaluation) ให้โรงเรียนพร้อมรับกับการประเมินระดับชาติ และนำผลการประเมินมาวิเคราะห์ สรุป และเขียนรายงานในภาพรวมของสำนักงานเขตพื้นที่การศึกษา การประเมินคุณภาพการศึกษาของสำนักงานเขตพื้นที่การศึกษาดำเนินการควบคู่ไปกับการประกันคุณภาพการศึกษาของโรงเรียน ดังนั้น สำนักงานเขตพื้นที่การศึกษาประถมศึกษาสุรินทร์ เขต 3 จึงได้นำข้อมูลผลการสอบระดับระดับชาติ มาศึกษา วิเคราะห์ สังเคราะห์ เพื่อศึกษาและวางแผนพัฒนาคุณภาพผู้เรียน สถานศึกษา ให้สอดคล้องกับรัฐธรรมนูญแห่งราชอาณาจักรไทย พ.ศ.2550 พระราชบัญญัติการศึกษาแห่งชาติ พุทธศักราช 2542 และที่แก้ไขปรับปรุง แผนพัฒนาเศรษฐกิจและสังคมแห่งชาติ ฉบับที่ 12 (พ.ศ. 2560 - 2564) นโยบายรัฐบาล และสำนักงานคณะกรรมการการศึกษาขั้นพื้นฐาน และใช้เป็นคู่มือสำหรับผู้บริหารการศึกษา และผู้เกี่ยวข้องตั้งแต่ระดับเขตพื้นที่การศึกษา ระดับเครือข่ายการจัดการศึกษา และระดับโรงเรียน ผู้บริหารโรงเรียนนำไปใช้เป็นข้อมูลสารสนเทศในการยกระดับคุณภาพผู้เรียนได้อย่างเป็นรูปธรรมชัดเจน อันเป็นแนวทางให้โรงเรียนสามารถคิดค้นรูปแบบการพัฒนาได้หลากหลายตามบริบทของแต่ละโรงเรียนต่อไป

สถาบันทดสอบทางการศึกษาแห่งชาติ (องค์การมหาชน) ได้ดำเนินการจัดการทดสอบทางการศึกษาระดับชาติขั้นพื้นฐาน (O-NET) ปีการศึกษา 2564 ระดับชั้นมัธยมศึกษาปีที่ 6 และระดับชั้นมัธยมศึกษาปีที่ 3 มีวัตถุประสงค์เพื่อทดสอบความรู้และความคิดรวบยอดของนักเรียน นำผลการสอบไปใช้เป็นองค์ประกอบหนึ่งในการจบการศึกษาตามหลักสูตรแกนกลางการศึกษาขั้นพื้นฐาน พ.ศ.2551 และนำไปใช้ในการปรับปรุงคุณภาพการเรียนการสอนของโรงเรียน ซึ่งได้มอบหมายให้สำนักงานเขตพื้นที่การศึกษาประถมศึกษาสุรินทร์ เขต 3 เป็นผู้ดำเนินการจัดสอบทางการศึกษาขั้นพื้นฐานระดับชาติ (O-NET) ระดับชั้นมัธยมศึกษาปีที่ 6 วันที่ 12 กุมภาพันธ์ 2565 และระดับชั้นมัธยมศึกษาปีที่ 3 วันที่ 13 กุมภาพันธ์ 2565 ซึ่งสถาบันทดสอบทางการศึกษาแห่งชาติ (องค์การมหาชน) ได้ประกาศผลสอบให้ทราบแล้วนั้น กลุ่มงานวัดและประเมินผลการศึกษา กลุ่มนิเทศ ติดตาม และประเมินผลการจัดการศึกษา สำนักงานเขตพื้นที่การศึกษาประถมศึกษาสุรินทร์ เขต 3 จึงนำข้อมูลผลการทดสอบทางการศึกษาระดับชาติขั้นพื้นฐาน (O-NET) ปีการศึกษา 2564 ได้นำผลการสอบมาวิเคราะห์ เปรียบเทียบ และจัดทำรายงานผลการประเมินการทดสอบทางการศึกษาระดับชาติขั้นพื้นฐาน (O-NET) ปีการศึกษา 2564 เพื่อเป็นข้อมูลสารสนเทศในการพัฒนาปรับปรุงคุณภาพนักเรียน และเพื่อการบริหารและการจัดการศึกษาในระดับเขตพื้นที่การศึกษาให้มีคุณภาพมีประสิทธิภาพและเกิดประสิทธิผลยิ่งขึ้นต่อไป

วัตถุประสงค์

1. เพื่อรายงานผลการทดสอบทางการศึกษาระดับชาติขั้นพื้นฐาน (O-NET) ปีการศึกษา 2564 ของสถานศึกษาในสังกัดสำนักงานเขตพื้นที่การศึกษาประถมศึกษาสุรินทร์ เขต 3
2. เพื่อให้ข้อสารสนเทศ ข้อเสนอแนะเชิงนโยบายในการนำผลการประเมินคุณภาพการศึกษาระดับชาติไปใช้เป็นแนวทางการยกระดับคุณภาพผู้เรียนของสถานศึกษาในสังกัดสำนักงานเขตพื้นที่การศึกษาประถมศึกษาสุรินทร์ เขต 3

ขอบเขตการรายงาน

การทดสอบทางการศึกษาระดับชาติขั้นพื้นฐาน (O-NET) ปีการศึกษา 2564 สำนักงานเขตพื้นที่การศึกษาประถมศึกษาสุรินทร์ เขต 3 เป็นการประเมินผลสัมฤทธิ์ทางการเรียนของผู้เรียน ตามจุดมุ่งหมายของหลักสูตรแกนกลางการศึกษาขั้นพื้นฐาน พุทธศักราช 2551 โดยมีขอบเขตการรายงานผลการทดสอบระดับชาติขั้นพื้นฐาน (O-NET) ปีการศึกษา 2564 ดังนี้

1. ขอบเขตด้านประชากร

ประชากรในการศึกษาคั้งนี้ คือ สถานศึกษาที่จัดการศึกษาระดับการศึกษาขั้นพื้นฐาน ทุกโรงเรียนในสังกัดสำนักงานเขตพื้นที่การศึกษาประถมศึกษาสุรินทร์ เขต 3 ปีการศึกษา 2564 ดังนี้

- 1.1 ชั้นประถมศึกษาปีที่ 6 จำนวน 233 โรงเรียน
- 1.2 ชั้นมัธยมศึกษาปีที่ 3 จำนวน 81 โรงเรียน
- 1.3 ชั้นมัธยมศึกษาปีที่ 6 จำนวน 3 โรงเรียน

2. ขอบเขตด้านเนื้อหา

การศึกษาคำนี้เป็นการศึกษาผลการทดสอบทางการศึกษาระดับชาติด้านพื้นฐาน (O-NET) ชั้นประถมศึกษาปีที่ 6 ชั้นมัธยมศึกษาปีที่ 3 และชั้นมัธยมศึกษาปีที่ 6 ดังนี้

2.1 ชั้นประถมศึกษาปีที่ 6 และชั้นมัธยมศึกษาปีที่ 3 มี 4 วิชา ได้แก่

- วิชาภาษาไทย
- วิชาคณิตศาสตร์
- วิชาวิทยาศาสตร์
- วิชาภาษาอังกฤษ

2.2 ชั้นมัธยมศึกษาปีที่ 6 มี 5 วิชา ได้แก่

- วิชาภาษาไทย
- วิชาคณิตศาสตร์
- วิชาวิทยาศาสตร์
- วิชาสังคมศึกษา ศาสนาและวัฒนธรรม
- วิชาภาษาอังกฤษ

นิยามศัพท์เฉพาะ

1. การทดสอบทางการศึกษาระดับชาติด้านพื้นฐาน (Ordinary National Education Test : O-NET) ปีการศึกษา 2564 หมายถึง การทดสอบความรู้และความคิดรวบยอดของผู้เรียนระดับชาติ โดยสถาบันทดสอบทางการศึกษาแห่งชาติ (องค์การมหาชน) เพื่อประเมินคุณภาพการศึกษาระดับชาติตามหลักสูตรแกนกลางการศึกษาขั้นพื้นฐาน พุทธศักราช 2551 ใน 4 กลุ่มสาระการเรียนรู้ ระดับชั้นประถมศึกษาปีที่ 6 และชั้นมัธยมศึกษาปีที่ 3 และ 5 กลุ่มสาระการเรียนรู้ ในระดับชั้นมัธยมศึกษาปีที่ 6

2. สำนักงานเขตพื้นที่การศึกษาประถมศึกษาสุรินทร์ เขต 3 หมายถึง หน่วยงานทางการศึกษาที่รับผิดชอบการบริหารจัดการศึกษาขั้นพื้นฐานในระดับก่อนประถมศึกษา ประถมศึกษา และมัธยมศึกษา

3. กลุ่มเครือข่ายการจัดการศึกษา หมายถึง รูปแบบการบริหารงานของสำนักงานเขตพื้นที่การศึกษาประถมศึกษาสุรินทร์ เขต 3 แบ่งการบริหารงานเป็นกลุ่มเครือข่ายโรงเรียน จำนวน 23 กลุ่ม โดยเรียกแต่ละกลุ่มว่า กลุ่มเครือข่ายการจัดการศึกษา

4. โรงเรียน หมายถึง สถานศึกษาที่จัดการศึกษาขั้นพื้นฐานในสังกัดสำนักงานเขตพื้นที่การศึกษาประถมศึกษาสุรินทร์ เขต 3 สถานศึกษาในสังกัดสำนักงานคณะกรรมการการศึกษาขั้นพื้นฐาน สังกัดโรงเรียนตำรวจตระเวนชายแดน สังกัดสำนักงานบริหารงานคณะกรรมการส่งเสริมการศึกษาเอกชน และโรงเรียนพระปริยัติธรรม

5. นักเรียน หมายถึง นักเรียนที่เข้ารับการทดสอบทางการศึกษาระดับชาติด้านพื้นฐาน (O-NET) ปีการศึกษา 2564 เป็นนักเรียนระดับชั้นประถมศึกษาปีที่ 6 ระดับชั้นมัธยมศึกษาปีที่ 3 และระดับชั้นมัธยมศึกษาปีที่ 6

ประโยชน์ที่คาดว่าจะได้รับ

1. สำนักงานเขตพื้นที่การศึกษาประถมศึกษาสุรินทร์ เขต 3 นำผลการทดสอบทางการศึกษาระดับชาตินี้ขั้นพื้นฐาน (O-NET) ปีการศึกษา 2564 ไปเป็นข้อมูลสารสนเทศในการวางแผน กำหนดนโยบาย และกลยุทธ์ การพัฒนาคุณภาพการศึกษาในภาพรวมของเขตพื้นที่ เพื่อสนองนโยบายหน่วยงานต้นสังกัด
2. โรงเรียน ผู้บริหาร เขตพื้นที่ และคณะกรรมการสถานศึกษาขั้นพื้นฐาน นำข้อมูลสารสนเทศที่เกี่ยวกับ ผลการทดสอบทางการศึกษาระดับชาตินี้ขั้นพื้นฐาน (O-NET) ของผู้เรียนไปใช้ในการวางแผนพัฒนาการจัดการศึกษา และพัฒนาคุณภาพผู้เรียน โดยกระบวนการ PLC
3. ครูประจำชั้นหรือครูที่ปรึกษา ครูผู้สอน นำข้อมูลสารสนเทศเกี่ยวกับผลการทดสอบทางการศึกษาระดับชาตินี้ขั้นพื้นฐาน (O-NET) ของนักเรียนไปใช้ในการวางแผนการจัดการเรียนการสอนรายบุคคล ปฏิบัติการวิจัยในชั้นเรียน พัฒนาผู้เรียนและพัฒนาวิชาชีพของตนให้มีความก้าวหน้าตามมาตรฐานวิชาชีพครู
4. ผู้เรียนนำข้อมูลสารสนเทศเกี่ยวกับผลการทดสอบทางการศึกษาระดับชาตินี้ขั้นพื้นฐาน (O-NET) ของตนไปใช้วางแผนการเรียนรู้และพัฒนาศักยภาพของตนเอง
5. ผู้ปกครองนำข้อมูลสารสนเทศเกี่ยวกับผลการทดสอบทางการศึกษาระดับชาตินี้ขั้นพื้นฐาน (O-NET) ของนักเรียนไปใช้ในการส่งเสริม สนับสนุน และวางแผนพัฒนาการเรียนรู้ของนักเรียน สามารถแนะนำเลือก แผนการเรียนที่เหมาะสมกับความถนัดและความต้องการของผู้เรียน

บทที่ 2

วิธีดำเนินการ

รายงานผลการทดสอบทางการศึกษาระดับชาตินี้ (Ordinary National Education Test : O-NET) ปีการศึกษา 2564 เป็นรายงานผลการทดสอบระดับเขตพื้นที่การศึกษา ซึ่งได้ดำเนินการตามนโยบายระดับการศึกษาขั้นพื้นฐาน และตามนโยบายของสำนักงานเขตพื้นที่การศึกษาประถมศึกษาสุรินทร์ เขต 3 โดยดำเนินการ ดังนี้

1. ประชากร
2. เครื่องมือการประเมิน
3. วิธีการดำเนินการจัดสอบ
4. การรวบรวมและวิเคราะห์ข้อมูล

1. ประชากร

ประชากรในการศึกษาคั้งนี้ เป็นนักเรียนในสังกัดสำนักงานเขตพื้นที่การศึกษาประถมศึกษาสุรินทร์ เขต 3 ปีการศึกษา 2563 ดังนี้

1. ชั้นประถมศึกษาปีที่ 6 จำนวน 3,529 คน
2. ชั้นมัธยมศึกษาปีที่ 3 จำนวน 1,101 คน
3. ชั้นมัธยมศึกษาปีที่ 6 จำนวน 22 คน

2. เครื่องมือการประเมิน

เครื่องมือที่ใช้ในการทดสอบทางการศึกษาระดับชาตินี้ (O-NET) ปีการศึกษา 2564 ระดับชั้นประถมศึกษาปีที่ 6 ชั้นมัธยมศึกษาปีที่ 3 และชั้นมัธยมศึกษาปีที่ 6 ใช้ข้อสอบจากสถาบันทดสอบทางการศึกษาระดับชาติ (องค์การมหาชน) โดยมีกรอบการประเมิน ลักษณะของโครงสร้าง และรูปแบบของเครื่องมือ ดังนี้

2.1 กรอบการประเมิน

การทดสอบทางการศึกษาระดับชาตินี้ (O-NET) ชั้นประถมศึกษาปีที่ 6 ชั้นมัธยมศึกษาปีที่ 3 และชั้นมัธยมศึกษาปีที่ 6 ปีการศึกษา 2564 กำหนดกรอบการประเมินมาตรฐานการเรียนรู้ตามหลักสูตรแกนกลางการศึกษาขั้นพื้นฐาน พุทธศักราช 2551 โดยในชั้นประถมศึกษาปีที่ 6 และชั้นมัธยมศึกษาปีที่ 3 มีกรอบการประเมินครอบคลุม 4 รายวิชา คือ วิชาภาษาไทย วิชาคณิตศาสตร์ วิชาวิทยาศาสตร์ และวิชาภาษาอังกฤษ ส่วนชั้นมัธยมศึกษาปีที่ 6 มีกรอบการประเมินครอบคลุม 5 รายวิชา คือ วิชาภาษาไทย วิชาคณิตศาสตร์ วิชาวิทยาศาสตร์ วิชาภาษาอังกฤษ และวิชาสังคมศึกษา ศาสนาและวัฒนธรรม

2.2 โครงสร้างและรูปแบบของเครื่องมือ

2.2.1 โครงสร้างและรูปแบบของข้อสอบ การทดสอบทางการศึกษาระดับชาติด้านขั้นพื้นฐาน (O-NET) ชั้นประถมศึกษาปีที่ 6 ปีการศึกษา 2564

รูปแบบข้อสอบ และจำนวนข้อสอบในแต่ละวิชา ชั้นประถมศึกษาปีที่ 6 ปีการศึกษา 2564

รายการ	วิชา							
	ภาษาไทย		ภาษาอังกฤษ		คณิตศาสตร์		วิทยาศาสตร์	
	จำนวนข้อ	คะแนน	จำนวนข้อ	คะแนน	จำนวนข้อ	คะแนน	จำนวนข้อ	คะแนน
1. รูปแบบข้อสอบ								
1.1 ปรนัย 4 ตัวเลือก 1 คำตอบ	20	80	32	100	11	71.50	18	90
1.2 ปรนัย หลายตัวเลือก มากกว่า 1 คำตอบ/ เลือกตอบเชิงซ้อน	-	-	-	-	-	-	2	10
1.3 ระบายคำตอบที่เป็นคำ/ตัวเลข	-	-	-	-	4	28.50	-	-
1.4 อัตนัย	2	20	-	-	-	-	-	-
รวมจำนวนข้อสอบ	22	100	32	100	15	100	20	100
2. จำนวนเวลาที่ใช้สอบ (นาที)	90		60		60		60	

2.2.2 โครงสร้างและรูปแบบของข้อสอบ การทดสอบทางการศึกษาระดับชาติด้านขั้นพื้นฐาน (O-NET) ชั้นมัธยมศึกษาปีที่ 3 ปีการศึกษา 2564

รูปแบบข้อสอบ และจำนวนข้อสอบในแต่ละวิชา ชั้นมัธยมศึกษาปีที่ 3 ปีการศึกษา 2564

รายการ	วิชา							
	ภาษาไทย		ภาษาอังกฤษ		คณิตศาสตร์		วิทยาศาสตร์	
	จำนวนข้อ	คะแนน	จำนวนข้อ	คะแนน	จำนวนข้อ	คะแนน	จำนวนข้อ	คะแนน
1. รูปแบบข้อสอบ								
1.1 ปรนัย 4 ตัวเลือก 1 คำตอบ	25	59	32	100	16	76	32	88
1.2 ปรนัย 5 ตัวเลือก 2 คำตอบ	4	11	-	-	-	-	-	-
1.3 ปรนัย หลายตัวเลือก มากกว่า 1 คำตอบ/ เลือกตอบเชิงซ้อน	-	-	-	-	-	-	3	12
1.4 ระบายคำตอบที่เป็นคำ/ตัวเลข	-	-	-	-	4	24	-	-
1.5 อัตนัย	1	30	-	-	-	-	-	-
รวมจำนวนข้อสอบ	30	100	32	100	20	100	35	100
2. จำนวนเวลาที่ใช้สอบ (นาที)	90		90		90		90	

2.2.3 โครงสร้างและรูปแบบของข้อสอบ การทดสอบทางการศึกษาระดับชาติด้านพื้นฐาน (O-NET) ชั้นมัธยมศึกษาปีที่ 6 ปีการศึกษา 2564

รูปแบบข้อสอบ และจำนวนข้อสอบในแต่ละวิชา ชั้นมัธยมศึกษาปีที่ 6 ปีการศึกษา 2564

รายการ	วิชา									
	ภาษาไทย		สังคมศึกษา		ภาษาอังกฤษ		คณิตศาสตร์		วิทยาศาสตร์	
	จำนวนข้อ	คะแนน	จำนวนข้อ	คะแนน	จำนวนข้อ	คะแนน	จำนวนข้อ	คะแนน	จำนวนข้อ	คะแนน
1. รูปแบบข้อสอบ										
1.2 ปรนัย 5 ตัวเลือก 1 คำตอบ	55	93	55	82.50	60	100	20	75	33	79.20
1.3 ปรนัย 5 ตัวเลือก 2 คำตอบ	-	-	5	17.50	-	-	-	-	-	-
1.4 ปรนัย หลายตัวเลือก มากกว่า 1 คำตอบ/ เลือกตอบเชิงซ้อน	-	-	-	-	-	-	-	-	4	20.80
1.5 เลือกคำตอบจากแต่ละหมวดที่สัมพันธ์กัน	5	7	-	-	-	-	-	-	-	-
1.6 ระบายคำตอบที่เป็นค่า/ตัวเลข	-	-	-	-	-	-	5	25	-	-
รวมจำนวนข้อสอบ	60	100	60	100	60	100	25	100	37	100
2. จำนวนเวลาที่ใช้สอบ (นาที)	120		120		120		120		120	

2.3 ตารางการทดสอบทางการศึกษาระดับชาติด้านพื้นฐาน (O-NET) ปีการศึกษา 2564

ตารางสอบ ชั้นประถมศึกษาปีที่ 6

วันเสาร์

12

กุมภาพันธ์
2565

เวลาสอบ	รหัสวิชา	รายวิชา	ระยะเวลา
09.00 - 10.00 น.	64	คณิตศาสตร์	60 นาที
		พัก 30 นาที	
10.30 - 12.00 น.	61	ภาษาไทย (ปรนัยและอัตนัย)	90 นาที
		พัก 90 นาที	
13.30 - 14.30 น.	65	วิทยาศาสตร์	60 นาที
		พัก 30 นาที	
15.00 - 16.00 น.	63	ภาษาอังกฤษ	60 นาที

ตารางสอบ ชั้นมัธยมศึกษาปีที่ 3

วันอาทิตย์

13

กุมภาพันธ์
2565

เวลาสอบ	รหัสวิชา	รายวิชา	ระยะเวลา
08.30 - 10.00 น.	94	คณิตศาสตร์	90 นาที
		พัก 30 นาที	
10.30 - 12.00 น.	91	ภาษาไทย (ปรนัยและอัตนัย)	90 นาที
		พัก 60 นาที	
13.00 - 14.30 น.	95	วิทยาศาสตร์	90 นาที
		พัก 30 นาที	
15.00 - 16.30 น.	93	ภาษาอังกฤษ	90 นาที

ตารางสอบ

ชั้นมัธยมศึกษาปีที่ 6

เวลาสอบ	รหัสวิชา	รายวิชา	ระยะเวลา
08.30 - 10.30 น.	02	สังคมศึกษา พัก 60 นาที	120 นาที
11.30 - 13.30 น.	04	คณิตศาสตร์ พัก 60 นาที	120 นาที
14.30 - 16.30 น.	03	ภาษาอังกฤษ	120 นาที

เวลาสอบ	รหัสวิชา	รายวิชา	ระยะเวลา
08.30 - 10.30 น.	01	ภาษาไทย	120 นาที
11.30 - 13.30 น.	05	วิทยาศาสตร์	120 นาที

การดำเนินการจัดสอบ

สำนักงานพื้นที่การศึกษาประถมศึกษาสุรินทร์ เขต 3 ได้ดำเนินการจัดสอบการศึกษาระดับชาติขั้นพื้นฐาน (O-NET) ระดับชั้นประถมศึกษาปีที่ 6 และชั้นมัธยมศึกษาปีที่ 3 ปีการศึกษา 2564 ดังนี้

1. ระดับเขตพื้นที่การศึกษา (ศูนย์สอบ) มีบทบาทหน้าที่ ดังนี้

1. จัดสนามสอบ/ห้องสอบ ผ่านระบบ O-NET
 2. จัดทำคำสั่งแต่งตั้งคณะกรรมการระดับศูนย์สอบ / ตัวแทนศูนย์สอบ
 3. ประชุมชี้แจงคณะกรรมการระดับศูนย์สอบ ดำเนินการจัดสอบตามคู่มือการจัดสอบ และแนวปฏิบัติการดำเนินการจัดสอบของสำนักงานเขตพื้นที่การศึกษาประถมศึกษาสุรินทร์ เขต 3
 4. รับ-ส่ง แบบทดสอบและกระดาษคำตอบ ตามตารางที่ สทศ. กำหนด
 5. เก็บรักษาแบบทดสอบและกระดาษคำตอบ เป็นความลับของทางราชการ เก็บรักษาในห้องมั่นคง โดยคณะกรรมการเก็บรักษาแบบทดสอบและกระดาษคำตอบ
 6. จัดส่งคู่มือและวัสดุอุปกรณ์ในการจัดสอบ O-NET ให้ทุกสนามสอบ
 7. บริหารจัดการสอบ ตามวัน เวลา และตารางการทดสอบ ตามมาตรฐานการจัดสอบ
 8. กำกับ ติดตาม และตรวจเยี่ยมสนามสอบให้การจัดสอบเป็นไปด้วยความเรียบร้อย
- บริสุทธิ์ ยุติธรรม โปร่งใส มีประสิทธิภาพ ได้มาตรฐาน และเชื่อถือได้
9. รับกล่องกระดาษคำตอบ และเอกสารธุรการในการจัดสอบ จากสนามสอบ
 10. ตรวจสอบความถูกต้องเรียบร้อย ครบถ้วน แล้วส่งกระดาษคำตอบให้ สทศ. เพื่อตรวจประมวลผลต่อไป

2. ระดับสนามสอบ มีบทบาทหน้าที่ ดังนี้

2.1 หัวหน้าสนามสอบ มีหน้าที่

2.1.1. ประสานศูนย์สอบเครือข่าย และดำเนินการจัดสอบตามคู่มือการจัดสอบอย่าง
เคร่งครัด

2.1.2 เตรียมความพร้อมสถานที่ จัดห้องสอบ และเอกสารการสอบ ตามคู่มือและ
เอกสารธุรการที่จัดส่งให้สนามสอบ

2.1.3 ประชุมคณะกรรมการระดับสนามสอบ ก่อนการทดสอบอย่างน้อย 1 วัน

2.1.4 สนามสอบรับ – ส่ง แบบทดสอบและกระดาษคำตอบ ระหว่างศูนย์สอบกับ
สนามสอบโดยตัวแทนศูนย์สอบ

2.1.5 เปิดกล่องบรรจุแบบทดสอบในวันสอบได้ **ไม่เกิน 1 ชั่วโมง** ก่อนเวลาสอบ

2.1.6 อนุมัติผู้เข้าสอบกรณีพิเศษ (walk in) บันทึกรายงานในแบบ สทศ.5 (1 ฉบับ :
นักเรียน 1 คน)

2.1.7 กำกับ ติดตาม ตรวจสอบการจัดสอบภายในสนามสอบให้เป็นไปด้วยความ
เรียบร้อย มีประสิทธิภาพ โปร่งใส ได้มาตรฐาน เชื่อถือได้ และตามคู่มือการจัดสอบฯ

2.1.8 ส่งพัสดุการปฏิบัติหน้าที่กรณีกรรมการบกพร่องต่อหน้าที่

2.1.9 บรรจุกระดาษคำตอบแบบเลือกตอบ และแบบเขียนตอบ พร้อมกรอก
รายละเอียดหน้าของให้ถูกต้องครบถ้วน รวมทั้งเอกสารธุรการในการจัดสอบ แล้วนำส่งศูนย์สอบตามวันที่
กำหนด

2.1.10 รายงานผลการดำเนินการสอบ ผ่านทางระบบบริหารจัดการสอบที่ www.nists.or.th

2.2 กรรมการกลาง มีบทบาทหน้าที่

ปฏิบัติหน้าที่ร่วมกับหัวหน้าสนามสอบในการประสานงานกับศูนย์สอบเครือข่าย และ
ดำเนินการตามคู่มือการจัดสอบฯ อย่างเคร่งครัด (คู่มือ หน้าที่ 6)

2.3 กรรมการคุมสอบ มีหน้าที่

2.3.1 กำกับการสอบ และการบริหารจัดการสอบ (ตามคู่มือสำหรับกรรมการคุมสอบ) ตาม
ตารางการทดสอบ ให้เป็นไปด้วยความเรียบร้อย บริสุทธิ์ ยุติธรรม โปร่งใส ได้มาตรฐาน และเชื่อถือได้

2.3.2 ปฏิบัติตามระเบียบสถาบันทดสอบทางการศึกษาแห่งชาติ (องค์การมหาชน) ว่า
ด้วยแนวทางปฏิบัติเกี่ยวกับการดำเนินการทดสอบ พ.ศ. 2557

2.3.3 ควบคุมมิให้ผู้เข้าสอบปฏิบัติผิดระเบียบ

2.3.4 รักษาความลับของแบบทดสอบ ด้วยการไม่ให้กรรมการหรือบุคคลอื่นดูหรือถ่าย
แบบทดสอบเพื่อเผยแพร่

2.3.5 ตรวจสอบกระดาษคำตอบและแบบทดสอบให้ถูกต้องครบถ้วน

2.3.6 ตรวจสอบการกรอกข้อมูล และการระบายส่วนหัวของกระดาษคำตอบให้ถูกต้อง
ครบถ้วน (โดยเฉพาะนักเรียนที่เข้าสอบกรณีพิเศษ)

2.4 เจ้าหน้าที่ประสานงาน / เจ้าหน้าที่ประชาสัมพันธ์ / เจ้าหน้าที่พยาบาล / นักการ /
เจ้าหน้าที่รักษาความปลอดภัย (คู่มือ หน้าที่ 7)

บทที่ 3

ผลการวิเคราะห์ข้อมูล

รายงานผลการทดสอบทางการศึกษาระดับชาติด้านพื้นฐาน (Ordinary National Education Test : O-NET) ปีการศึกษา 2564 นำเสนอผลการวิเคราะห์ข้อมูลตามลำดับ ดังนี้

1. สัญลักษณ์ที่ใช้ในการเสนอผลการวิเคราะห์ข้อมูล
2. ลำดับชั้นในการเสนอผลการวิเคราะห์ข้อมูล
3. ผลการวิเคราะห์ข้อมูล

สัญลักษณ์ที่ใช้ในการเสนอผลการวิเคราะห์ข้อมูล

การนำเสนอผลการวิเคราะห์ข้อมูล และการแปลความหมายเพื่อความเข้าใจตรงกัน ได้กำหนดความหมายของสัญลักษณ์ในการวิเคราะห์ข้อมูล ดังนี้

N	แทน	จำนวนนักเรียน
\bar{X}	แทน	ค่าเฉลี่ย
$\bar{X} \%$	แทน	คะแนนเฉลี่ยร้อยละ

ลำดับชั้นในการเสนอผลการวิเคราะห์ข้อมูล

การวิเคราะห์ข้อมูลตามลำดับ ดังนี้

ตอนที่ 1 ผลการทดสอบทางการศึกษาระดับชาติด้านพื้นฐาน (Ordinary National Education Test : O-NET) ปีการศึกษา 2564 สำนักงานเขตพื้นที่การศึกษาประถมศึกษาสุรินทร์ เขต 3 ระดับชั้นประถมศึกษาปีที่ 6, ชั้นมัธยมศึกษาปีที่ 3 และชั้นมัธยมศึกษาปีที่ 6

ตอนที่ 2 ผลการทดสอบทางการศึกษาระดับชาติด้านพื้นฐาน (Ordinary National Education Test : O-NET) ปีการศึกษา 2563 – 2564 สำนักงานเขตพื้นที่การศึกษาประถมศึกษาสุรินทร์ เขต 3

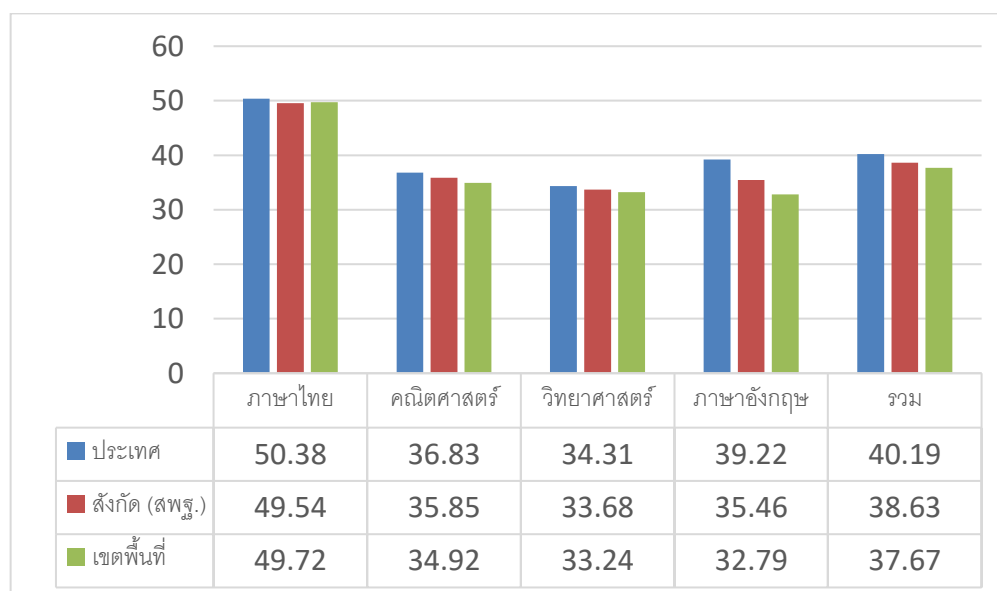
ผลการวิเคราะห์ข้อมูล

ตอนที่ 1 ผลการทดสอบทางการศึกษาระดับชาติด้านพื้นฐาน (Ordinary National Education Test : O-NET) ปีการศึกษา 2564 สำนักงานเขตพื้นที่การศึกษาประถมศึกษาสุรินทร์ เขต 3 ระดับชั้นประถมศึกษาปีที่ 6 , ชั้นมัธยมศึกษาปีที่ 3 และชั้นมัธยมศึกษาปีที่ 6 ตามตารางที่ 1 - 30

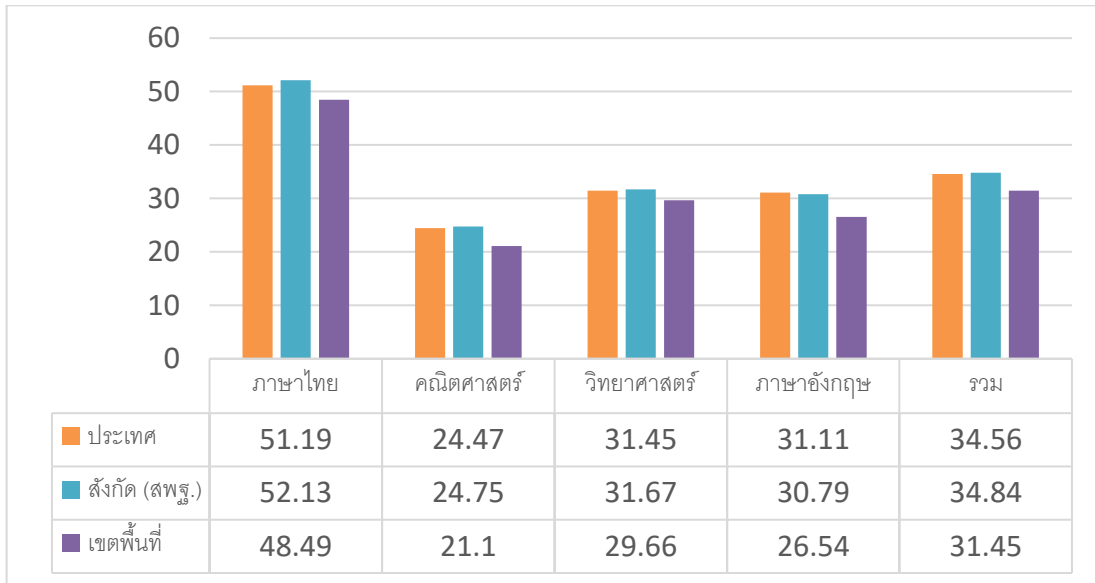
ตารางที่ 1 ผลการทดสอบทางการศึกษาระดับชาตินิยมขั้นพื้นฐาน (Ordinary National Education Test : O-NET) ปีการศึกษา 2564 ระดับชั้นประถมศึกษาปีที่ 6 ชั้นมัธยมศึกษาปีที่ 3 และชั้นมัธยมศึกษาปีที่ 6 ดังนี้

ชั้น	ระดับ	ภาษาไทย	คณิตศาสตร์	วิทยาศาสตร์	อังกฤษ	สังคมฯ	รวมทุกกลุ่มฯ	
ป.6	ประเทศ	50.38	36.83	34.31	39.22		40.19	
	สพฐ.	49.54	35.85	33.68	35.46		38.63	
	เขตพื้นที่	49.72	34.92	33.24	32.79		37.67	
ม.3	ประเทศ	51.19	24.47	31.45	31.11		34.56	
	สพฐ.	52.13	24.75	31.67	30.79		34.84	
	เขตพื้นที่	48.49	21.10	29.66	26.54		31.45	
ม.6	ประเทศ	46.40	21.28	28.65	25.56		36.87	31.75
	สพฐ.	47.74	21.83	29.04	25.83		37.45	32.38
	เขตพื้นที่	46.57	16.82	26.80	19.74		36.33	29.25

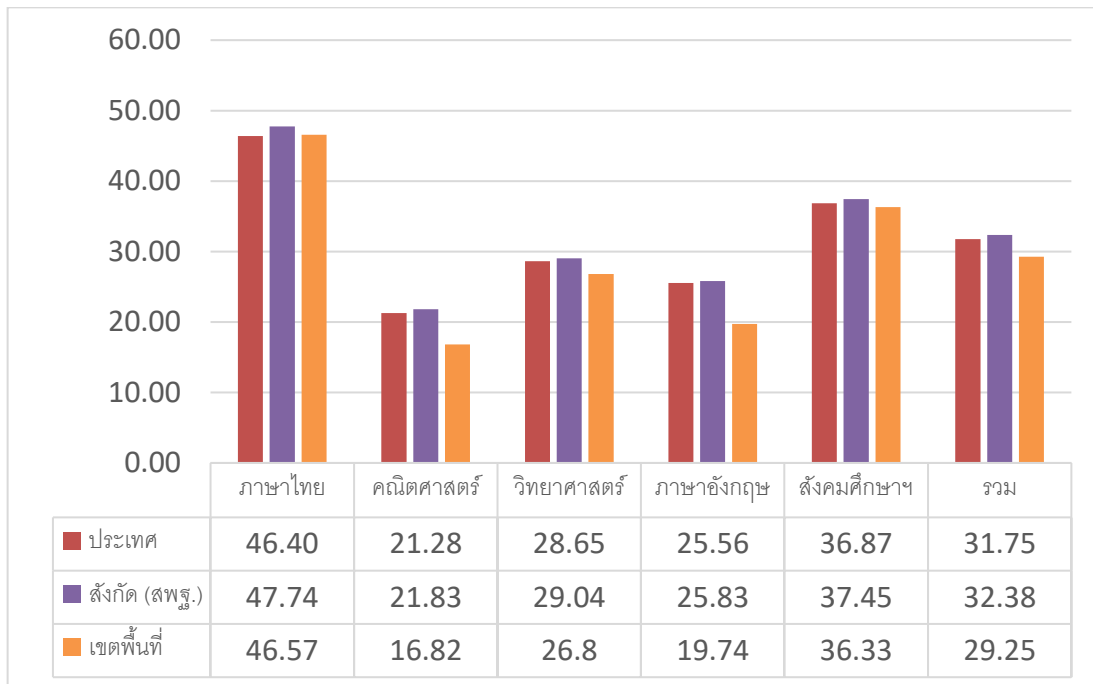
จากตารางที่ 1 พบว่า ผลการทดสอบทางการศึกษาระดับชาตินิยมขั้นพื้นฐาน (Ordinary National Education Test : O-NET) ปีการศึกษา 2564 ผลการทดสอบรวม 4 กลุ่มสาระการเรียนรู้ ระดับชั้นประถมศึกษาปีที่ 6 มีคะแนนเฉลี่ยร้อยละ 37.67 ชั้นมัธยมศึกษาปีที่ 3 มีคะแนนเฉลี่ยร้อยละ 31.45 และผลการทดสอบรวม 5 กลุ่มสาระการเรียนรู้ ระดับชั้นมัธยมศึกษาปีที่ 6 มีคะแนนเฉลี่ยร้อยละ 29.25



แผนภูมิผลการทดสอบทางการศึกษาระดับชาตินิยมขั้นพื้นฐาน O-NET ระดับชั้นประถมศึกษาปีที่ 6 ปีการศึกษา 2564



แผนภูมิผลการทดสอบทางการศึกษาระดับชาติด้านพื้นฐาน O-NET ระดับชั้นมัธยมศึกษาปีที่ 3 ปีการศึกษา 2564



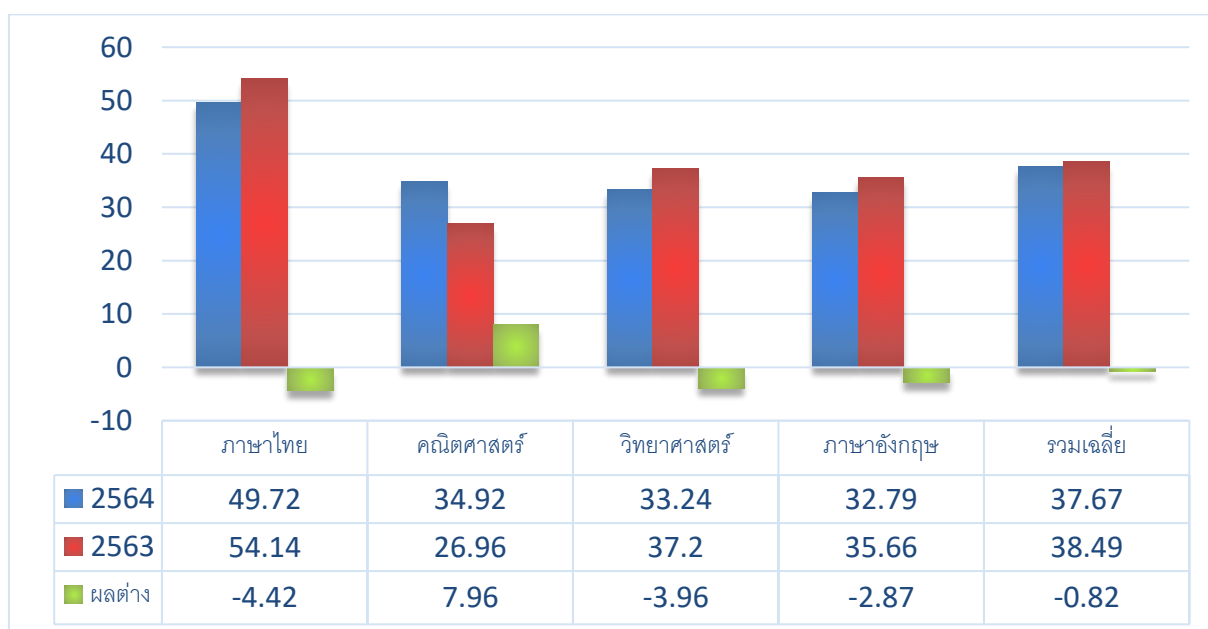
แผนภูมิผลการทดสอบทางการศึกษาระดับชาติด้านพื้นฐาน O-NET ระดับชั้นมัธยมศึกษาปีที่ 6 ปีการศึกษา 2564

ตอนที่ 2 การเปรียบเทียบผลการทดสอบทางการศึกษาระดับชาตินิยมขั้นพื้นฐาน (Ordinary National Education Test : O-NET) ปีการศึกษา 2564 ปีการศึกษา 2563 – 2564 สำนักงานเขตพื้นที่ การศึกษาประถมศึกษาสุรินทร์ เขต 3 **ดังตารางที่ 2 - 30**

ตารางที่ 2 เปรียบเทียบผลการทดสอบทางการศึกษาระดับชาตินิยมขั้นพื้นฐาน (Ordinary National Education Test : O-NET) ปีการศึกษา 2564 ระดับชั้นประถมศึกษาปีที่ 6 ดังนี้

รายวิชา	จำนวนนักเรียน เข้าสอบ (เด็กปกติ)	ปีการศึกษา			เป้าหมาย ปีการศึกษา 2565 (+3)
		2564	2563	ความก้าวหน้า	
ภาษาไทย	3,529	49.72	54.14	-4.42	52.00
คณิตศาสตร์	3,529	34.92	26.96	7.96	37.00
วิทยาศาสตร์	3,529	33.24	37.20	-3.96	36.00
ภาษาอังกฤษ	3,529	32.79	35.66	-2.87	35.00
รวมเฉลี่ย		37.67	38.49	-0.82	40.00

จากตารางที่ 2 พบว่า ผลการทดสอบทางการศึกษาระดับชาตินิยมขั้นพื้นฐาน (Ordinary National Education Test : O-NET) ปีการศึกษา 2564 ระดับชั้นประถมศึกษาปีที่ 6 โดยภาพรวมมีคะแนนเฉลี่ยร้อยละ 37.67 **ลดลงร้อยละ 0.82** เมื่อเปรียบเทียบกับปีการศึกษา 2563 (38.49)



แผนภูมิเปรียบเทียบผลการทดสอบ O-NET ชั้นประถมศึกษาปีที่ 6 ปีการศึกษา 2563 – 2564

ตารางที่ 3 ผลการทดสอบทางการศึกษาระดับชาตินิยมขั้นพื้นฐาน (Ordinary National Education Test : O-NET) ปีการศึกษา 2564 ระดับชั้นประถมศึกษาปีที่ 6 ค่าเฉลี่ยรายวิชาภาษาไทย รายละเอียดรายสาระการเรียนรู้ และจำนวนนักเรียนที่ได้คะแนนร้อยละ 50 ขึ้นไป ดังนี้

สาระการเรียนรู้	จำนวนนักเรียน เข้าสอบ	คะแนนเฉลี่ยร้อยละ (%)		จำนวนนักเรียน ที่ได้คะแนน 50% ขึ้นไป
		ระดับ เขตพื้นที่	ระดับ ประเทศ	
ภาษาไทย	3,529	49.72	50.38	1,732
- การอ่าน		44.42	45.15	
- การเขียน		60.07	59.45	
- การฟัง การดู และการพูด		68.87	70.46	
- หลักการใช้ภาษาไทย		37.51	38.80	
- วรรณคดีและวรรณกรรม		41.47	42.76	

จากตารางที่ 3 พบว่า ผลการทดสอบทางการศึกษาระดับชาตินิยมขั้นพื้นฐาน (Ordinary National Education Test : O-NET) ปีการศึกษา 2564 ระดับชั้นประถมศึกษาปีที่ 6 วิชาภาษาไทย มีนักเรียนเข้าสอบ 3,529 คน มีคะแนนเฉลี่ยร้อยละ 49.72 มีนักเรียนที่ได้คะแนนร้อยละ 50 ขึ้นไป จำนวน 1,732 คน คิดเป็นร้อยละ 49.08 สาระการเรียนรู้ที่ต้องเร่งพัฒนาเนื่องจากคะแนนเฉลี่ยต่ำกว่าระดับประเทศ ได้แก่ สาระการฟัง การดู และการพูด สาระวรรณคดีและวรรณกรรม สาระหลักการใช้ภาษาไทย และสาระการอ่าน ตามลำดับ

ตารางที่ 4 ผลการทดสอบทางการศึกษาระดับชาตินิยมขั้นพื้นฐาน (Ordinary National Education Test : O-NET) ปีการศึกษา 2564 ระดับชั้นประถมศึกษาปีที่ 6 ค่าเฉลี่ยรายวิชาคณิตศาสตร์ รายละเอียดรายสาระการเรียนรู้ และจำนวนนักเรียนที่ได้คะแนนร้อยละ 50 ขึ้นไป ดังนี้

สาระการเรียนรู้	จำนวนนักเรียน เข้าสอบ	คะแนนเฉลี่ยร้อยละ (%)		จำนวนนักเรียน ที่ได้คะแนน 50% ขึ้นไป
		ระดับ เขตพื้นที่	ระดับ ประเทศ	
คณิตศาสตร์	3,529	34.92	36.83	363
- จำนวนและพีชคณิต		29.67	30.92	
- การวัดและเรขาคณิต		41.61	44.25	
- สถิติและความน่าจะเป็น		33.49	35.50	

จากตารางที่ 4 พบว่า ผลการทดสอบทางการศึกษาระดับชาตินิยมขั้นพื้นฐาน (Ordinary National Education Test : O-NET) ปีการศึกษา 2564 ระดับชั้นประถมศึกษาปีที่ 6 วิชาคณิตศาสตร์ มีนักเรียนเข้าสอบ 3,529 คน มีคะแนนเฉลี่ยร้อยละ 34.92 มีนักเรียนได้คะแนนร้อยละ 50 ขึ้นไป จำนวน 363 คน คิดเป็นร้อยละ 10.29 สาธารณการเรียนรู้ที่ต้องเร่งพัฒนาเนื่องจากคะแนนเฉลี่ยต่ำกว่าระดับประเทศ ได้แก่ สาธารณการวัดและเลขาคณิต สาธารณสถิติและความน่าจะเป็น และสาธรรณจำนวนและพีชคณิต ตามลำดับ

ตารางที่ 5 ผลการทดสอบทางการศึกษาระดับชาตินิยมขั้นพื้นฐาน (Ordinary National Education Test : O-NET) ปีการศึกษา 2564 ระดับชั้นประถมศึกษาปีที่ 6 ค่าเฉลี่ยรายวิชาวิทยาศาสตร์ รายสาธรรณการเรียนรู้ และจำนวนนักเรียนที่ได้คะแนนร้อยละ 50 ขึ้นไป ดังนี้

สาธรรณการเรียนรู้	จำนวนนักเรียนเข้าสอบ	คะแนนเฉลี่ยร้อยละ (%)		จำนวนนักเรียนที่ได้คะแนน 50% ขึ้นไป
		ระดับเขตพื้นที่	ระดับประเทศ	
วิทยาศาสตร์	3,529	33.24	34.31	325
- วิทยาศาสตร์ชีวภาพ		40.71	41.48	
- วิทยาศาสตร์กายภาพ		33.42	34.44	
- วิทยาศาสตร์โลก และอวกาศ		26.90	28.04	
- เทคโนโลยี		33.28	35.08	

จากตารางที่ 5 พบว่า ผลการทดสอบทางการศึกษาระดับชาตินิยมขั้นพื้นฐาน (Ordinary National Education Test : O-NET) ปีการศึกษา 2564 ระดับชั้นประถมศึกษาปีที่ 6 วิชาวิทยาศาสตร์ มีนักเรียนเข้าสอบ 3,529 คน มีคะแนนเฉลี่ยร้อยละ 33.24 มีนักเรียนได้คะแนนร้อยละ 50 ขึ้นไป จำนวน 325 คน คิดเป็นร้อยละ 9.21 สาธรรณการเรียนรู้ที่ต้องเร่งพัฒนาเนื่องจากคะแนนเฉลี่ยต่ำกว่าระดับประเทศ ได้แก่ สาธรรณเทคโนโลยี สาธรรณวิทยาศาสตร์โลก และอวกาศ สาธรรณวิทยาศาสตร์กายภาพ และสาธรรณวิทยาศาสตร์ชีวภาพ ตามลำดับ

ตารางที่ 6 ผลการทดสอบทางการศึกษาระดับชาตินิยมขั้นพื้นฐาน (Ordinary National Education Test : O-NET) ปีการศึกษา 2564 ระดับชั้นประถมศึกษาปีที่ 6 ค่าเฉลี่ยรายวิชาภาษาอังกฤษ รายสาระการเรียนรู้ และจำนวนนักเรียนที่ได้คะแนนร้อยละ 50 ขึ้นไป ดังนี้

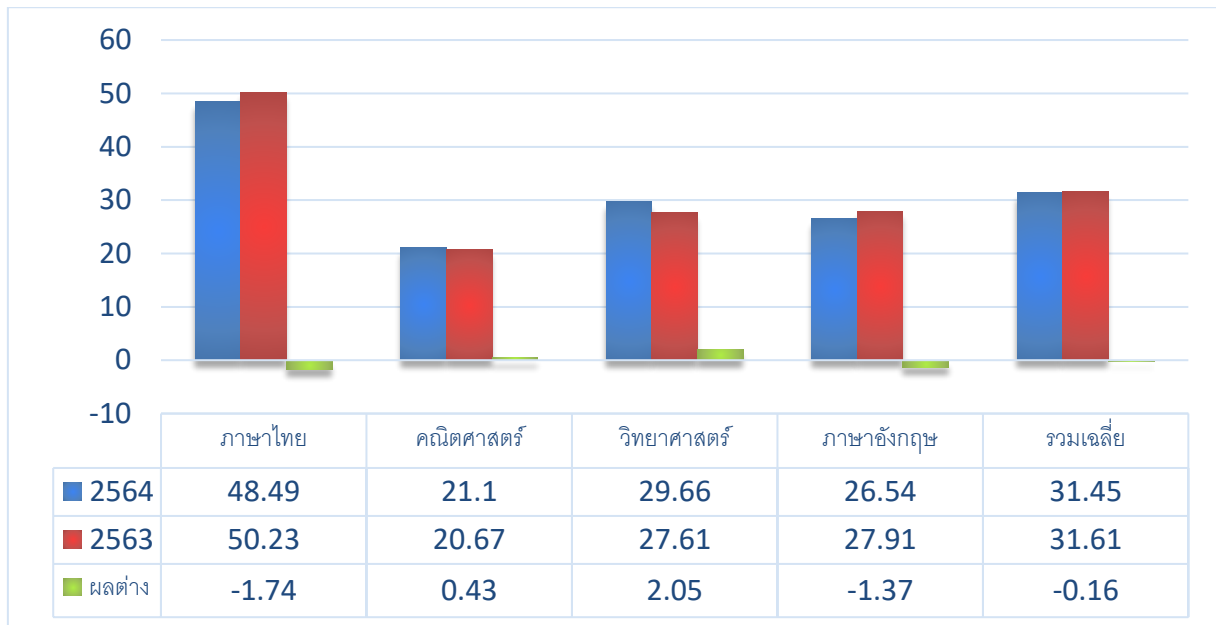
สาระการเรียนรู้	จำนวนนักเรียน เข้าสอบ	คะแนนเฉลี่ยร้อยละ (%)		จำนวนนักเรียน ที่ได้คะแนน 50% ขึ้นไป
		ระดับ เขตพื้นที่	ระดับ ประเทศ	
ภาษาอังกฤษ	3,529	32.79	39.22	403
- ภาษาเพื่อการสื่อสาร		31.66	38.38	
- ภาษาและวัฒนธรรม		37.47	41.59	
- ภาษากับความสัมพันธ์กับ ชุมชนและโลก		31.98	40.31	

จากตารางที่ 6 พบว่า ผลการทดสอบทางการศึกษาระดับชาตินิยมขั้นพื้นฐาน (Ordinary National Education Test : O-NET) ปีการศึกษา 2564 ระดับชั้นประถมศึกษาปีที่ 6 วิชาภาษาอังกฤษ มีนักเรียนเข้าสอบ 3,529 คน มีคะแนนเฉลี่ยร้อยละ 32.79 มีนักเรียนได้คะแนนร้อยละ 50 ขึ้นไป จำนวน 403 คน คิดเป็นร้อยละ 11.42 สาระการเรียนรู้ที่ต้องเร่งพัฒนาเนื่องจากคะแนนเฉลี่ยต่ำกว่าระดับประเทศ ได้แก่ สาระภาษากับความสัมพันธ์กับชุมชนและโลก สาระภาษาเพื่อการสื่อสาร และสาระภาษาและวัฒนธรรม ตามลำดับ

ตารางที่ 7 เปรียบเทียบผลการทดสอบทางการศึกษาระดับชาตินิยมขั้นพื้นฐาน (Ordinary National Education Test : O-NET) ปีการศึกษา 2564 ระดับชั้นมัธยมศึกษาปีที่ 3 ดังนี้

รายวิชา	จำนวนนักเรียน		ปีการศึกษา		เป้าหมาย ปีการศึกษา 2565 (+3)
	เข้าสอบ (เด็กปกติ)	2564	2563	ความก้าวหน้า	
ภาษาไทย	1,101	48.49	50.23	-1.74	51.00
คณิตศาสตร์	1,101	21.10	20.67	0.43	24.00
วิทยาศาสตร์	1,101	29.66	27.61	2.05	32.00
ภาษาอังกฤษ	1,101	26.54	27.91	-1.37	29.00
รวมเฉลี่ย		31.45	31.61	-0.16	34.00

จากตารางที่ 7 พบว่า ผลการทดสอบทางการศึกษาระดับชาตินิยมขั้นพื้นฐาน (Ordinary National Education Test : O-NET) ปีการศึกษา 2564 ระดับชั้นมัธยมศึกษาปีที่ 3 โดยภาพรวมมีคะแนนเฉลี่ยร้อยละ 31.45 **ลดลงร้อยละ 0.16** เมื่อเปรียบเทียบกับปีการศึกษา 2563 (31.61)



แผนภูมิเปรียบเทียบผลการทดสอบ O-NET ชั้นมัธยมศึกษาปีที่ 3 ปีการศึกษา 2563 – 2564

ตารางที่ 8 ผลการทดสอบทางการศึกษาระดับชาติด้านพื้นฐาน (Ordinary National Education Test : O-NET) ปีการศึกษา 2564 ระดับชั้นมัธยมศึกษาปีที่ 3 ค่าเฉลี่ยรายวิชาภาษาไทย รายละเอียด การเรียนรู้ และจำนวนนักเรียนที่ได้คะแนนร้อยละ 50 ขึ้นไป ดังนี้

สาระการเรียนรู้	จำนวนนักเรียนเข้าสอบ	คะแนนเฉลี่ยร้อยละ (%)		จำนวนนักเรียนที่ได้คะแนน 50% ขึ้นไป
		ระดับเขตพื้นที่	ระดับประเทศ	
ภาษาไทย	1,101	48.49	51.19	537
- การอ่าน		49.24	52.58	
- การเขียน		44.19	47.94	
- การฟัง การดู และการพูด		75.82	78.53	
- หลักการใช้ภาษา		40.99	41.37	
- วรรณคดีและวรรณกรรม		53.10	52.27	

จากตารางที่ 8 พบว่า ผลการทดสอบทางการศึกษาระดับชาติด้านพื้นฐาน (Ordinary National Education Test : O-NET) ปีการศึกษา 2564 ระดับชั้นมัธยมศึกษาปีที่ 3 วิชาภาษาไทย มีนักเรียนเข้าสอบ 1,101 คน มีคะแนนเฉลี่ยร้อยละ 48.49 มีนักเรียนได้คะแนนร้อยละ 50 ขึ้นไป จำนวน 537 คน คิดเป็นร้อยละ 48.77 สาระการเรียนรู้ที่ต้องเร่งพัฒนาเนื่องจากคะแนนเฉลี่ยต่ำกว่าระดับประเทศ ได้แก่ สาระการเขียน สาระการอ่าน สาระการฟัง การดู และการพูด และสาระหลักการใช้ภาษาไทย ตามลำดับ

ตารางที่ 9 ผลการทดสอบทางการศึกษาระดับชาตินิยมขั้นพื้นฐาน (Ordinary National Education Test : O-NET) ปีการศึกษา 2564 ระดับชั้นมัธยมศึกษาปีที่ 3 ค่าเฉลี่ยรายวิชาคณิตศาสตร์ รายสาระการเรียนรู้ และจำนวนนักเรียนที่ได้คะแนนร้อยละ 50 ขึ้นไป ดังนี้

สาระการเรียนรู้	จำนวนนักเรียน เข้าสอบ	คะแนนเฉลี่ยร้อยละ (%)		จำนวนนักเรียน ที่ได้คะแนน 50% ขึ้นไป
		ระดับ เขตพื้นที่	ระดับ ประเทศ	
คณิตศาสตร์	1,102	21.10	24.47	4
- บูรณาการ		21.60	24.69	
- จำนวนและพีชคณิต		20.64	25.56	
- การวัดและเรขาคณิต		21.59	25.91	
- สถิติและความน่าจะเป็น		17.39	23.85	

จากตารางที่ 9 พบว่า ผลการทดสอบทางการศึกษาระดับชาตินิยมขั้นพื้นฐาน (Ordinary National Education Test : O-NET) ปีการศึกษา 2564 ระดับชั้นมัธยมศึกษาปีที่ 3 วิชาคณิตศาสตร์ มีนักเรียนเข้าสอบ 1,102 คน มีคะแนนเฉลี่ยร้อยละ 21.10 มีนักเรียนได้คะแนนร้อยละ 50 ขึ้นไป จำนวน 4 คน คิดเป็นร้อยละ 0.36 สาระการเรียนรู้ที่ต้องเร่งพัฒนาเนื่องจากคะแนนเฉลี่ยต่ำกว่าระดับประเทศ ได้แก่ สาระจำนวนและพีชคณิต สาระสถิติและความน่าจะเป็น และสาระการวัดและเรขาคณิต ตามลำดับ

ตารางที่ 10 ผลการทดสอบทางการศึกษาระดับชาตินิยมขั้นพื้นฐาน (Ordinary National Education Test : O-NET) ปีการศึกษา 2564 ระดับชั้นมัธยมศึกษาปีที่ 3 ค่าเฉลี่ยรายวิชาวิทยาศาสตร์ รายสาระการเรียนรู้ และจำนวนนักเรียนที่ได้คะแนนร้อยละ 50 ขึ้นไป ดังนี้

สาระการเรียนรู้	จำนวนนักเรียน เข้าสอบ	คะแนนเฉลี่ยร้อยละ (%)		จำนวนนักเรียน ที่ได้คะแนน 50% ขึ้นไป
		ระดับ เขตพื้นที่	ระดับ ประเทศ	
วิทยาศาสตร์	1,101	29.66	31.45	20
- วิทยาศาสตร์ชีวภาพ		30.70	32.11	
- วิทยาศาสตร์กายภาพ		29.14	31.54	
- วิทยาศาสตร์โลก และอวกาศ		28.36	28.72	
- เทคโนโลยี		31.68	34.64	

จากตารางที่ 10 พบว่า ผลการทดสอบทางการศึกษาระดับชาติด้านพื้นฐาน (Ordinary National Education Test : O-NET) ปีการศึกษา 2564 ระดับชั้นมัธยมศึกษาปีที่ 3 วิชาวิทยาศาสตร์ มีนักเรียนเข้าสอบ 1,101 คน มีคะแนนเฉลี่ยร้อยละ 29.66 มีนักเรียนได้คะแนนร้อยละ 50 ขึ้นไป จำนวน 20 คน คิดเป็นร้อยละ 1.82 สาธารณการเรียนรู้ที่ต้องเร่งพัฒนาเนื่องจากคะแนนเฉลี่ยต่ำกว่าระดับประเทศ ได้แก่ สาธารณเทคโนโลยี สาธารณวิทยาศาสตร์กายภาพ สาธารณวิทยาศาสตร์ชีวภาพ และสาธารณวิทยาศาสตร์โลก และอวกาศตามลำดับ

ตารางที่ 11 ผลการทดสอบทางการศึกษาระดับชาติด้านพื้นฐาน (Ordinary National Education Test : O-NET) ปีการศึกษา 2564 ระดับชั้นมัธยมศึกษาปีที่ 3 ค่าเฉลี่ยรายวิชาภาษาอังกฤษ รายสาธารณการเรียนรู้ และจำนวนนักเรียนที่ได้คะแนนร้อยละ 50 ขึ้นไป ดังนี้

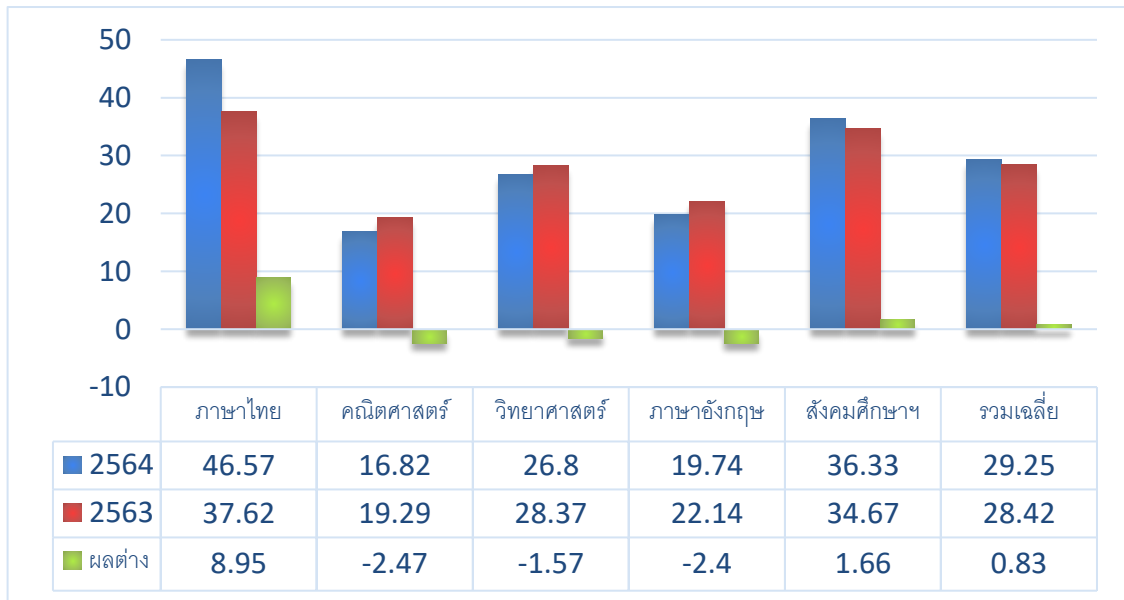
สาธารณการเรียนรู้	จำนวนนักเรียนเข้าสอบ	คะแนนเฉลี่ยร้อยละ (%)		จำนวนนักเรียนที่ได้คะแนน 50% ขึ้นไป
		ระดับเขตพื้นที่	ระดับประเทศ	
ภาษาอังกฤษ	1,100	26.54	31.11	18
- ภาษาเพื่อการสื่อสาร		26.20	30.74	
- ภาษาและวัฒนธรรม		28.02	32.70	

จากตารางที่ 11 พบว่า ผลการทดสอบทางการศึกษาระดับชาติด้านพื้นฐาน (Ordinary National Education Test : O-NET) ปีการศึกษา 2564 ระดับชั้นมัธยมศึกษาปีที่ 3 วิชาภาษาอังกฤษ มีนักเรียนเข้าสอบ 1,100 คน มีคะแนนเฉลี่ยร้อยละ 26.54 มีนักเรียนได้คะแนนร้อยละ 50 ขึ้นไป จำนวน 18 คน คิดเป็นร้อยละ 1.64 สาธารณการเรียนรู้ที่ต้องเร่งพัฒนาเนื่องจากคะแนนเฉลี่ยต่ำกว่าระดับประเทศ ได้แก่ สาธารณภาษาและวัฒนธรรม และสาธารณภาษาเพื่อการสื่อสาร ตามลำดับ

ตารางที่ 12 เปรียบเทียบผลการทดสอบทางการศึกษาระดับชาติด้านพื้นฐาน (Ordinary National Education Test : O-NET) ปีการศึกษา 2564 ระดับชั้นมัธยมศึกษาปีที่ 6 ดังนี้

รายวิชา	จำนวนนักเรียนเข้าสอบ (เด็กปกติ)	ปีการศึกษา			เป้าหมายปีการศึกษา 2564 (+3)
		2564	2563	ความก้าวหน้า	
ภาษาไทย	22	46.57	37.62	8.95	49.00
คณิตศาสตร์	22	16.82	19.29	-2.47	19.00
วิทยาศาสตร์	22	26.80	28.37	-1.57	29.00
ภาษาอังกฤษ	22	19.74	22.14	-2.40	22.00
สังคมศึกษา	22	36.33	34.67	1.66	39.00
รวมเฉลี่ย		29.25	28.42	0.83	32.00

จากตารางที่ 12 พบว่าผลการทดสอบทางการศึกษาระดับชาตินิยมขั้นพื้นฐาน (Ordinary National Education Test : O-NET) ปีการศึกษา 2564 ระดับชั้นมัธยมศึกษาปีที่ 6 โดยภาพรวมมีคะแนนเฉลี่ยร้อยละ 29.25 **เพิ่มขึ้นร้อยละ 0.83** เมื่อเปรียบเทียบกับปีการศึกษา 2563 (28.42)



แผนภูมิเปรียบเทียบผลการทดสอบ O-NET ชั้นมัธยมศึกษาปีที่ 6 ปีการศึกษา 2563 – 2564

ตารางที่ 13 ผลการทดสอบทางการศึกษาระดับชาตินิยมขั้นพื้นฐาน (Ordinary National Education Test : O-NET) ปีการศึกษา 2563 ระดับชั้นมัธยมศึกษาปีที่ 6 ค่าเฉลี่ยรายวิชาภาษาไทย รายละเอียด การเรียนรู้ และจำนวนนักเรียนที่ได้คะแนนร้อยละ 50 ขึ้นไป ดังนี้

สาระการเรียนรู้	จำนวนนักเรียน เข้าสอบ	คะแนนเฉลี่ยร้อยละ (%)		จำนวนนักเรียน ที่ได้คะแนน 50% ขึ้นไป
		ระดับ เขตพื้นที่	ระดับ ประเทศ	
ภาษาไทย	22	46.57	46.40	8
- การอ่าน		50.85	51.90	
- การเขียน		53.18	52.61	
- การฟัง การดู และการพูด		93.18	83.18	
- หลักการใช้ภาษา		35.28	35.36	
- วรรณคดีและวรรณกรรม		42.98	41.44	

จากตารางที่ 13 พบว่า ผลการทดสอบทางการศึกษาระดับชาตินิยมขั้นพื้นฐาน (Ordinary National Education Test : O-NET) ปีการศึกษา 2564 ระดับชั้นมัธยมศึกษาปีที่ 6 วิชาภาษาไทย มีนักเรียนเข้าสอบ 22 คน มีคะแนนเฉลี่ยร้อยละ 46.57 มีนักเรียนได้คะแนนร้อยละ 50 ขึ้นไป จำนวน 8 คน คิดเป็นร้อยละ

36.36 สารระการเรียรรู้ที่ต้องเร้งพัฒนาเนือองจากคะแนนเฉลี้อยต่ำกว่ำระดับประเทศ ได้แก่ สารระการอ่าน และ สารระการหลักรการใช้ภาษาไทย ตามล่ำดับ

ตารางที่ 14 ผลการทดสอบทางการศึกษาระดับชาติดั้งพื้นฐาน (Ordinary National Education Test : O-NET) ปีการศึกษา 2564 ระดับชั้นมัธยมศึกษาปีที่ 6 ค่าเฉลี้อยรายวิชาคณิตศาสตร์ รายสารระการเรียรรู้ และจำนวนนักเรียนที่ได้คะแนนร้อยละ 50 ขึ้นไป ดังนี้

สารระการเรียรรู้	จำนวนนักเรียน เข้าสอบ	คะแนนเฉลี้อยร้อยละ (%)		จำนวนนักเรียน ที่ได้คะแนน 50% ขึ้นไป
		ระดับ เขตพื้นที่	ระดับ ประเทศ	
คณิตศาสตร์	22	16.82	21.28	0
- จำนวนและพีชคณิต		15.25	19.89	
- สถิติและความน่าจะเป็น		18.83	23.07	

จากตารางที่ 14 พบว่า ผลการทดสอบทางการศึกษาระดับชาติดั้งพื้นฐาน (Ordinary National Education Test : O-NET) ปีการศึกษา 2564 ระดับชั้นมัธยมศึกษาปีที่ 6 วิชาคณิตศาสตร์ มีนักเรียนเข้าสอบ 22 คน มีคะแนนเฉลี้อยร้อยละ 16.82 ไม่มีนักเรียนได้คะแนนร้อยละ 50 ขึ้นไป สารระการเรียรรู้ที่ต้องเร้งพัฒนาเนือองจากคะแนนเฉลี้อยต่ำกว่ำระดับประเทศ ได้แก่ สารระการจำนวนและพีชคณิต และสารระสถิติและความน่าจะเป็น ตามล่ำดับ

ตารางที่ 15 ผลการทดสอบทางการศึกษาระดับชาติดั้งพื้นฐาน (Ordinary National Education Test : O-NET) ปีการศึกษา 2564 ระดับชั้นมัธยมศึกษาปีที่ 6 ค่าเฉลี้อยรายวิชาวิทยาศาสตร์ รายสารระการเรียรรู้ และจำนวนนักเรียนที่ได้คะแนนร้อยละ 50 ขึ้นไป ดังนี้

สารระการเรียรรู้	จำนวนนักเรียน เข้าสอบ	คะแนนเฉลี้อยร้อยละ (%)		จำนวนนักเรียน ที่ได้คะแนน 50% ขึ้นไป
		ระดับ เขตพื้นที่	ระดับ ประเทศ	
วิทยาศาสตร์	22	26.80	28.65	0
- วิทยาศาสตร์ชีวภาพ		34.72	31.54	
- วิทยาศาสตร์กายภาพ		23.79	25.41	
- วิทยาศาสตร์โลก และอวกาศ		15.12	21.46	
- เทคโนโลยี		39.09	45.61	

จากตารางที่ 15 พบว่า ผลการทดสอบทางการศึกษาระดับชาตินิยมขั้นพื้นฐาน (Ordinary National Education Test : O-NET) ปีการศึกษา 2564 ระดับชั้นมัธยมศึกษาปีที่ 6 วิชาวิทยาศาสตร์ มีนักเรียนเข้าสอบ 22 คน มีคะแนนเฉลี่ยร้อยละ 26.80 ไม่มีนักเรียนได้คะแนนร้อยละ 50 ขึ้นไป สาธารณการเรียนรู้ที่ต้องเร่งพัฒนาเนื่องจากคะแนนเฉลี่ยต่ำกว่าระดับประเทศ ได้แก่ สาธารณเทคโนโลยี สาธารณวิทยาศาสตร์โลก และอวกาศ และสาธารณวิทยาศาสตร์กายภาพ ตามลำดับ

ตารางที่ 16 ผลการทดสอบทางการศึกษาระดับชาตินิยมขั้นพื้นฐาน (Ordinary National Education Test : O-NET) ปีการศึกษา 2564 ระดับชั้นมัธยมศึกษาปีที่ 6 ค่าเฉลี่ยรายวิชาภาษาอังกฤษ รายสาธารณการเรียนรู้ และจำนวนนักเรียนที่ได้คะแนนร้อยละ 50 ขึ้นไป ดังนี้

สาธารณการเรียนรู้	จำนวนนักเรียนเข้าสอบ	คะแนนเฉลี่ยร้อยละ (%)		จำนวนนักเรียนที่ได้คะแนน 50% ขึ้นไป
		ระดับเขตพื้นที่	ระดับประเทศ	
ภาษาอังกฤษ	22	19.74	25.56	0
- ภาษาเพื่อการสื่อสาร		19.64	25.55	
- ภาษาและวัฒนธรรม		18.83	26.06	
- ภาษากับความสัมพันธ์กับกลุ่มสาธารณการเรียนรู้อื่น		20.61	23.19	
- ภาษากับความสัมพันธ์กับชุมชนและโลก		20.67	27.12	

จากตารางที่ 16 พบว่า ผลการทดสอบทางการศึกษาระดับชาตินิยมขั้นพื้นฐาน (Ordinary National Education Test : O-NET) ปีการศึกษา 2564 ระดับชั้นมัธยมศึกษาปีที่ 6 วิชาภาษาอังกฤษ มีนักเรียนเข้าสอบ 22 คน มีคะแนนเฉลี่ยร้อยละ 19.74 ไม่มีนักเรียนได้คะแนนร้อยละ 50 ขึ้นไป สาธารณการเรียนรู้ที่ต้องเร่งพัฒนาเนื่องจากคะแนนเฉลี่ยต่ำกว่าระดับประเทศ ได้แก่ สาธารณภาษาและวัฒนธรรม สาธารณภาษากับความสัมพันธ์กับชุมชนและโลก สาธารณภาษาเพื่อการสื่อสาร และสาธารณภาษากับความสัมพันธ์กับกลุ่มสาธารณการเรียนรู้อื่น ตามลำดับ

ตารางที่ 17 ผลการทดสอบทางการศึกษาระดับชาตินิยมขั้นพื้นฐาน (Ordinary National Education Test : O-NET) ปีการศึกษา 2564 ระดับชั้นมัธยมศึกษาปีที่ 6 ค่าเฉลี่ยรายวิชาสังคมศึกษา ศาสนาและวัฒนธรรม รายสาระการเรียนรู้ และจำนวนนักเรียนที่ได้คะแนนร้อยละ 50 ขึ้นไป ดังนี้

สาระการเรียนรู้	จำนวนนักเรียน เข้าสอบ	คะแนนเฉลี่ยร้อยละ (%)		จำนวนนักเรียน ที่ได้คะแนน 50% ขึ้นไป
		ระดับ เขตพื้นที่	ระดับ ประเทศ	
สังคมศึกษา	22	36.33	36.87	0
- ศาสนา ศีลธรรม จริยธรรม		49.49	49.43	
- หน้าที่พลเมือง วัฒนธรรมและ การดำเนินชีวิตในสังคม		31.25	36.97	
- เศรษฐศาสตร์		31.76	31.30	
- ประวัติศาสตร์		36.31	33.51	
- ภูมิศาสตร์		32.84	33.13	

จากตารางที่ 17 พบว่า ผลการทดสอบทางการศึกษาระดับชาตินิยมขั้นพื้นฐาน (Ordinary National Education Test : O-NET) ปีการศึกษา 2564 ระดับชั้นมัธยมศึกษาปีที่ 6 วิชาสังคมศึกษา ศาสนา และวัฒนธรรม มีนักเรียนเข้าสอบ 22 คน มีคะแนนเฉลี่ยร้อยละ 36.33 ไม่มีนักเรียนได้คะแนนร้อยละ 50 ขึ้นไป สาระการเรียนรู้ที่ต้องเร่งพัฒนาเนื่องจากคะแนนเฉลี่ยต่ำกว่าระดับประเทศ ได้แก่ สาระหน้าที่พลเมือง วัฒนธรรม และการดำเนินชีวิตในสังคม และสาระภูมิศาสตร์ ตามลำดับ

ตารางที่ 18 จำนวนโรงเรียน ระดับชั้นประถมศึกษาปีที่ 6 มีค่าเฉลี่ยร้อยละสูงกว่า/ต่ำกว่า /เท่ากับค่าเฉลี่ยระดับประเทศ และระดับเขตพื้นที่การศึกษา.

กลุ่มสาระการเรียนรู้	จำนวนโรงเรียนที่มีค่าเฉลี่ยร้อยละสูงกว่า/เท่ากับ/ต่ำกว่า ระดับประเทศ และเขตพื้นที่		
	สูงกว่า/เท่ากับ ประเทศ	ต่ำกว่าระดับประเทศ/ สูงกว่าหรือเท่ากับ เขตพื้นที่	ต่ำกว่า ประเทศ และ เขตพื้นที่การศึกษา
1.ภาษาไทย	114	8	111
2.คณิตศาสตร์	80	29	124
3.วิทยาศาสตร์	92	29	112
4.ภาษาอังกฤษ	42	64	127
รวมทุกกลุ่มสาระ	123	48	62

จากตารางที่ 18 ผลการทดสอบทางการศึกษาระดับชาติด้านพื้นฐาน (Ordinary National Education Test : O-NET) ปีการศึกษา 2564 ชั้นประถมศึกษาปีที่ 6 พบว่า ในภาพรวมระดับเขตพื้นที่การศึกษา โรงเรียนที่มีค่าเฉลี่ยสูงกว่าหรือเท่ากับระดับประเทศ มี 123 โรงเรียน คิดเป็นร้อยละ 52.79 มีค่าเฉลี่ยต่ำกว่าระดับประเทศ และสูงกว่าหรือเท่ากับระดับเขตพื้นที่การศึกษา มี 8 โรงเรียน คิดเป็นร้อยละ 3.43 และมีค่าเฉลี่ยต่ำกว่าระดับประเทศและระดับเขตพื้นที่การศึกษา มี 111 โรงเรียน คิดเป็นร้อยละ 51.94

ตารางที่ 19 จำนวนโรงเรียน ระดับชั้นมัธยมศึกษาปีที่ 3 มีค่าเฉลี่ยร้อยละสูงกว่า/ต่ำกว่า/เท่ากับค่าเฉลี่ยระดับประเทศ และระดับเขตพื้นที่การศึกษา

กลุ่มสาระการเรียนรู้	จำนวนโรงเรียนที่มีค่าเฉลี่ยร้อยละสูงกว่า/เท่ากับ/ต่ำกว่าระดับประเทศ และเขตพื้นที่		
	สูงกว่า/เท่ากับ ประเทศ	ต่ำกว่าระดับประเทศ/ สูงกว่าหรือเท่ากับ เขตพื้นที่	ต่ำกว่า ประเทศ และ เขตพื้นที่การศึกษา
1.ภาษาไทย	32	11	38
2.คณิตศาสตร์	8	37	36
3.วิทยาศาสตร์	24	13	44
4.ภาษาอังกฤษ	9	29	43
รวมทุกกลุ่มสาระ	17	22	42

จากตารางที่ 19 ผลการทดสอบทางการศึกษาระดับชาติด้านพื้นฐาน (Ordinary National Education Test : O-NET) ปีการศึกษา 2564 ชั้นมัธยมศึกษาปีที่ 3 พบว่า ในภาพรวมระดับเขตพื้นที่การศึกษา โรงเรียนที่มีค่าเฉลี่ยสูงกว่าหรือเท่ากับระดับประเทศ มี 17 โรงเรียน คิดเป็นร้อยละ 20.99 มีค่าเฉลี่ยต่ำกว่าระดับประเทศ สูงกว่าหรือเท่ากับระดับเขตพื้นที่การศึกษา มี 22 โรงเรียน คิดเป็นร้อยละ 21.16 และมีค่าเฉลี่ยต่ำกว่าระดับประเทศและระดับเขตพื้นที่การศึกษา มี 38 โรงเรียน คิดเป็นร้อยละ 46.91

ตารางที่ 20 จำนวนโรงเรียน ระดับชั้นมัธยมศึกษาปีที่ 6 มีค่าเฉลี่ยร้อยละสูงกว่า/ต่ำกว่า /เท่ากับค่าเฉลี่ยระดับประเทศ และระดับเขตพื้นที่การศึกษา

กลุ่มสาระการเรียนรู้	จำนวนโรงเรียนที่มีค่าเฉลี่ยร้อยละสูงกว่า/เท่ากับ/ต่ำกว่า ระดับประเทศ และเขตพื้นที่		
	สูงกว่า/เท่ากับ ประเทศ	ต่ำกว่าระดับประเทศ/ สูงกว่าหรือเท่ากับ เขตพื้นที่	ต่ำกว่า ประเทศ และ เขตพื้นที่การศึกษา
1.ภาษาไทย	1	0	1
2.คณิตศาสตร์	0	1	1
3.วิทยาศาสตร์	0	1	1
4.สังคมศึกษาฯ	1	0	1
5.ภาษาอังกฤษ	0	1	1
รวมทุกกลุ่มสาระ	0	1	1

จากตารางที่ 20 ผลการทดสอบทางการศึกษาระดับชาตินิยมขั้นพื้นฐาน (Ordinary National Education Test : O-NET) ปีการศึกษา 2564 ชั้นมัธยมศึกษาปีที่ 6 พบว่า ในภาพรวมระดับเขตพื้นที่ การศึกษา ไม่มีโรงเรียนที่มีค่าเฉลี่ยสูงกว่าหรือเท่ากับระดับประเทศ โรงเรียนมีค่าเฉลี่ยต่ำกว่าระดับประเทศ สูงกว่าหรือเท่ากับระดับเขตพื้นที่การศึกษา มี 1 โรงเรียน คิดเป็นร้อยละ 50.00 และมีค่าเฉลี่ยต่ำกว่า ระดับประเทศและระดับเขตพื้นที่การศึกษา มี 1 โรงเรียน คิดเป็นร้อยละ 50.00

ตารางที่ 21 ผลการทดสอบทางการศึกษาระดับชาตินิยมขั้นพื้นฐาน (O-NET) ชั้นประถมศึกษาปีที่ 6 ปีการศึกษา 2564 (จำแนกตามเครือข่าย)

เครือข่าย	รายวิชา				
	ไทย	คณิต	วิทย์	อังกฤษ	รวมเฉลี่ย
ปราสาท 4 ตาเบาขันตวงไทร	57.45	37.37	35.64	37.36	41.95
ปราสาท 1 ปราสาท	55.63	38.20	34.44	39.44	41.93
สังขะ 5 ศรีบูรพา	54.53	38.71	36.50	35.91	41.41
ปราสาท 5 โคกยางทมอ	53.40	40.40	35.58	35.85	41.31
ปราสาท 3 ท่งมนสมุด	53.49	36.20	35.93	36.89	40.63
สังขะ 3 ตาตุ่มจารย์	52.24	37.83	34.99	34.78	39.96
ปราสาท 6 หนองใหญ่โคกสะอาด	53.89	34.94	34.57	35.42	39.70
สังขะ 2 กระเทียมสะกาดก้านหน้า	53.28	35.37	37.41	32.59	39.66
ปราสาท 2 ประทัดบุเพลิงไหล	53.23	36.28	34.20	34.21	39.48
บัวเชด 2 วังสะเภา	54.74	36.78	32.94	32.94	39.35
ปราสาท 8 โขคนาสาม	51.09	35.38	33.66	36.51	39.16
บัวเชด 1 ไตรคีรี	51.59	37.16	35.36	31.92	39.01
สังขะ 1 พุทธรักษา	51.26	34.41	32.37	36.09	38.53
สังขะ 4 ดมเทพรักษา	49.47	34.79	32.45	37.09	38.45
ปราสาท 7 ตานีปรือ	49.07	35.94	33.85	32.71	37.89
พนมดงรัก 2 โคกกลางจ๊กแตก	50.27	34.96	32.32	31.87	37.35
กาบเชิง 3 เขาแหลมพนมซอร์	50.91	33.80	33.87	29.86	37.11
ศรีณรงค์ 1 ศรีณรงค์ 1	47.93	33.53	32.77	32.69	36.73
สังขะ 6 ทับซอน	47.95	33.06	31.28	33.79	36.52
ศรีณรงค์ 2 ศรีณรงค์ 2	45.91	33.45	34.61	29.98	35.99
กาบเชิง 2 ช่องจอม	47.72	32.92	31.12	30.79	35.64
กาบเชิง 1 เชื้อนตาเกาว์	46.79	34.09	32.80	28.69	35.59
พนมดงรัก 1 พนมดงรัก	46.13	32.55	31.29	31.83	35.45
รวมเฉลี่ยเขตพื้นที่	49.72	34.92	33.24	32.79	37.67

จากตารางที่ 21 ผลการทดสอบทางการศึกษาระดับชาตินิยมขั้นพื้นฐาน (Ordinary National Education Test : O-NET) ปีการศึกษา 2564 ระดับชั้นประถมศึกษาปีที่ 6 พบว่า เครื่องข่ายที่มีค่าคะแนนเฉลี่ยรวม 4 กลุ่มสาระการเรียนรู้ ลำดับที่ 1 ของเขตพื้นที่ คือ ปราสาท 4 ตาเบาแก้วทวโจทร (41.95) เครื่องข่ายที่มีคะแนนเฉลี่ยสูงกว่าหรือเท่ากับระดับประเทศ (40.19) มี 5 เครื่องข่าย ได้แก่ ปราสาท 4 ตาเบาแก้วทวโจทร (41.95) เครื่องข่ายปราสาท 1 ปราสาท (41.93) เครื่องข่ายสังชะ 5 ศรีบูรพา (41.41) เครื่องข่ายปราสาท 5 โคยกงทมอ (41.31) และเครื่องข่ายปราสาท 3 ทุ่งมนสมุด (40.63) ตามลำดับ

ตารางที่ 22 ผลการทดสอบทางการศึกษาระดับชาตินิยมขั้นพื้นฐาน (O-NET) ชั้นประถมศึกษาปีที่ 6 ปีการศึกษา 2564 (จำแนกรายอำเภอ)

อำเภอ	รายวิชา				
	ไทย	คณิต	วิทย์	อังกฤษ	รวมเฉลี่ย
1. ปราสาท	53.73	36.91	34.79	36.12	40.39
2. บัวเขต	53.24	36.96	34.09	32.45	39.19
3. สังชะ	51.53	35.75	34.29	34.85	39.11
4. พนมดงรัก	48.08	33.68	31.78	31.85	36.35
5. ศรีณรงค์	46.81	33.49	33.79	31.19	36.32
6. กาบเชิง	48.66	33.55	32.58	29.90	36.17
รวมเฉลี่ยเขตพื้นที่	49.72	34.92	33.24	32.79	37.67

จากตารางที่ 22 ผลการทดสอบทางการศึกษาระดับชาตินิยมขั้นพื้นฐาน (Ordinary National Education Test : O-NET) ปีการศึกษา 2564 ชั้นประถมศึกษาปีที่ 6 พบว่า อำเภอที่มีค่าคะแนนเฉลี่ย เป็นลำดับที่ 1 ของเขตพื้นที่การศึกษา คือ อำเภอปราสาท (40.39) และมีค่าเฉลี่ยสูงกว่าค่าเฉลี่ยระดับ สพฐ. (38.63)

ตารางที่ 23 ผลการทดสอบทางการศึกษาระดับชาตินิยมขั้นพื้นฐาน (O-NET) ชั้นประถมศึกษาปีที่ 6 ปีการศึกษา 2564 ลำดับที่ 1- 10 รวมทุกรายวิชา

ลำดับที่	โรงเรียน	คะแนนเฉลี่ยรวม
	ระดับประเทศ	40.19
	ระดับเขตพื้นที่	37.67
1	บ้านภูมินิยมพัฒนา	60.46
2	บ้านกำไสจวน	55.05
3	บ้านกะเลงเวททับทิมสยาม	53.43
4	อนุบาลปราสาทศึกษาคาร	52.96
5	บ้านตาโมม	52.65

ลำดับที่	โรงเรียน	คะแนนเฉลี่ยรวม
	ระดับประเทศ	40.19
	ระดับเขตพื้นที่	37.67
6	บ้านพระแก้ว	50.49
7	ราษฎร์พัฒนา	49.83
8	บ้านอาโพน	49.50
9	บ้านเถกิง	49.38
10	บ้านตะคร้อ	48.94

จากตารางที่ 23 ผลการทดสอบทางการศึกษาระดับชาตินิพื้นฐาน (Ordinary National Education Test : O-NET) ปีการศึกษา 2564 ระดับชั้นประถมศึกษาปีที่ 6 พบว่า ทุกโรงเรียนมีคะแนนเฉลี่ยร้อยละสูงกว่าระดับประเทศ

ตารางที่ 24 ผลการทดสอบทางการศึกษาระดับชาตินิพื้นฐาน (O-NET) ชั้นประถมศึกษาปีที่ 6 ปีการศึกษา 2564 ลำดับที่ 1 – 10 (รายวิชาภาษาไทย และรายวิชาคณิตศาสตร์)

วิชาภาษาไทย			วิชาคณิตศาสตร์		
ที่	โรงเรียน	คะแนนเฉลี่ย	ที่	โรงเรียน	คะแนนเฉลี่ย
	ระดับประเทศ	50.38		ระดับประเทศ	36.83
	ระดับเขตพื้นที่	49.72		ระดับเขตพื้นที่	34.92
1	บ้านภูมินิยมพัฒนา	81.25	1	บ้านกำไสงาน	57.97
2	บ้านเถกิง	72.10	2	บ้านภูมินิยมพัฒนา	55.88
3	อนุบาลปราสาทศึกษาการ	71.48	3	บ้านลำดวน(เมยราษฎร์อุปถัมภ์)	51.31
4	บ้านกำไสงาน	70.81	4	บ้านจบก (อ.ปราสาท)	50.99
5	บ้านตาโมม	70.56	5	บ้านเถกิง	47.55
6	อมรินทร์วารวี	69.10	6	บ้านตาเสา	47.42
7	บ้านนา	67.35	6	บ้านพระแก้ว	47.42
8	บ้านเสกกอง	67.14	8	บ้านก้อล	46.13
9	บ้านปราสาท	65.85	8	ราษฎร์พัฒนา	46.13
10	บ้านกูน	65.66	10	บ้านตาโมม	45.69

จากตารางที่ 24 ผลการทดสอบทางการศึกษาระดับชาตินิพื้นฐาน (Ordinary National Education Test : O-NET) ปีการศึกษา 2564 ชั้นประถมศึกษาปีที่ 6 พบว่า โรงเรียนที่ได้คะแนนเฉลี่ย ลำดับที่ 1-10 วิชาภาษาไทย และวิชาคณิตศาสตร์ ทุกโรงเรียนมีคะแนนเฉลี่ยร้อยละสูงกว่า ระดับประเทศ

ตารางที่ 25 ผลการทดสอบทางการศึกษาระดับชาตินิยมขั้นพื้นฐาน (O-NET) ชั้นประถมศึกษาปีที่ 6
ปีการศึกษา 2564 ลำดับที่ 1 – 10 (รายวิชาวิทยาศาสตร์ และวิชาภาษาอังกฤษ)

วิชาวิทยาศาสตร์			วิชาภาษาอังกฤษ		
ที่	โรงเรียน	คะแนนเฉลี่ย	ที่	โรงเรียน	คะแนนเฉลี่ย
	ระดับประเทศ	34.31		ระดับประเทศ	39.22
	ระดับเขตพื้นที่	33.24		ระดับเขตพื้นที่	32.79
1	บ้านพระแก้ว	53.13	1	บ้านกะเลงเวททับทิมสยาม	70.31
2	บ้านภูมินิยมพัฒนา	50.00	2	สังขะวิทยาคม	55.31
2	บ้านอาโพน	50.00	3	อนุบาลปราสาทศึกษาคาร	55.05
4	บ้านกำไสจาม	46.88	4	บ้านภูมินิยมพัฒนา	54.69
5	บ้านหนองใหญ่	45.83	5	บ้านสวาย	52.34
6	บ้านตาโมม	45.63	6	บ้านเสกกอง	50.89
7	บ้านคูขาด	45.31	7	บ้านโชค (อ.ปราสาท)	50.00
8	บ้านหลัก	43.75	8	บ้านหนองใหญ่	49.48
9	บ้านถนน	43.50	9	บ้านนาครอง	48.96
9	บ้านเถิง	43.50	10	บ้านตาโมม	48.70

จากตารางที่ 25 ผลการทดสอบทางการศึกษาระดับชาตินิยมขั้นพื้นฐาน (Ordinary National Education Test : O-NET) ปีการศึกษา 2564 ระดับชั้นประถมศึกษาปีที่ 6 พบว่า โรงเรียนที่ได้คะแนนเฉลี่ย ลำดับที่ 1 – 10 วิชาวิทยาศาสตร์ และวิชาภาษาอังกฤษ ทุกโรงเรียนมีคะแนนเฉลี่ยร้อยละสูงกว่าระดับประเทศ

ตารางที่ 26 ผลการทดสอบทางการศึกษาระดับชาติด้านพื้นฐาน (O-NET) ชั้นมัธยมศึกษาปีที่ 3
ปีการศึกษา 2564 (จำแนกตามเครือข่าย)

เครือข่าย	รายวิชา				รวมเฉลี่ย
	ไทย	คณิต	วิทย์	อังกฤษ	
ปราสาท 3 - พุ่มนสมุด	66.03	24.06	36.50	41.41	42.00
ปราสาท 4 - ตาเบากันตวจไทร	51.59	25.96	34.80	30.58	35.73
สังขะ 2 - กระเทียมสะกาดก้าวหน้า	56.75	23.19	32.08	27.39	34.86
พนมดงรัก 2 - โคกกลางจ๊กแตก	58.42	24.00	29.20	24.77	34.10
ปราสาท 8 - โขคนาสาม	53.62	21.01	30.18	28.86	33.42
ปราสาท 6 - หอนงใหญ่โคกสะอาด	49.71	24.01	32.01	27.29	33.25
สังขะ 4 - ดมเทพรักษา	53.20	20.04	30.84	27.80	32.97
สังขะ 6 - ทับซอน	46.96	21.58	30.99	31.25	32.69
ปราสาท 5 - โคกยางทมอ	53.02	19.40	29.42	28.73	32.64
สังขะ 3 - ตาตุ่มจารย์	52.87	20.58	29.28	27.43	32.54
ศรีณรงค์ 1 - ศรีณรงค์ 1	50.59	22.38	29.64	27.45	32.51
สังขะ 1 - พุทธรักษา	51.34	19.68	30.82	27.64	32.37
ปราสาท 7 - ตานีปรือ	49.63	21.88	30.52	26.20	32.05
กาบเชิง 1 - เชื่อนตาเกาว์	52.56	20.02	31.07	24.37	32.00
กาบเชิง 3 - เขาแหลมพนมซอร์	50.90	19.76	29.91	26.88	31.86
ปราสาท 1 - ปราสาท	49.65	20.71	30.87	25.82	31.76
บัวเขต 2 - วังสะเภา	48.83	21.02	31.68	24.94	31.62
สังขะ 5 - ศรีบูรพา	49.81	21.04	28.50	25.83	31.30
บัวเขต 1 - ไตรคีรี	46.36	21.26	27.59	26.39	30.40
พนมดงรัก 1 - พนมดงรัก	44.76	20.90	30.02	25.91	30.40
ศรีณรงค์ 2 - ศรีณรงค์ 2	44.03	21.06	27.16	24.74	29.25
กาบเชิง 2 - ซ่องจอม	42.63	20.66	27.02	26.50	29.20
ปราสาท 2 - ประทับบุเพลิงไหล	40.19	19.14	29.70	22.24	27.82
รวมเฉลี่ยเขตพื้นที่	48.49	21.10	29.66	26.54	31.45

จากตารางที่ 26 ผลการทดสอบทางการศึกษาระดับชาติด้านพื้นฐาน (Ordinary National Education Test : O-NET) ปีการศึกษา 2564 ระดับชั้นมัธยมศึกษาปีที่ 3 พบว่า เครือข่ายที่มีค่าคะแนนเฉลี่ยรวม 4 กลุ่มสาระการเรียนรู้ ลำดับที่ 1 ของเขตพื้นที่ คือ เครือข่ายปราสาท 3 พุ่มนสมุด (42.00) เครือข่ายที่มีคะแนนเฉลี่ยสูงกว่าหรือเท่ากับระดับประเทศ (34.56) มี 3 เครือข่าย ได้แก่ เครือข่ายปราสาท 3 พุ่มนสมุด (42.00) เครือข่ายปราสาท 4 ตาเบากันตวจไทร (35.73) และเครือข่ายสังขะ 2 กระเทียมสะกาดก้าวหน้า (34.86)

ตารางที่ 27 ผลการทดสอบทางการศึกษาระดับชาติด้านขั้นพื้นฐาน (O-NET) ชั้นมัธยมศึกษาปีที่ 3
ปีการศึกษา 2564 (จำแนกรายอำเภอ)

อำเภอ	รายวิชา				รวมเฉลี่ย
	ไทย	คณิต	วิทย์	อังกฤษ	
1. ปราสาท	50.60	21.77	31.24	28.37	32.99
2. สังขะ	52.64	20.83	30.28	27.44	32.80
3. พนมดงรัก	50.62	22.23	29.67	25.42	31.98
4. บัวเชด	47.28	21.17	29.13	25.85	30.86
5. ศรีณรงค์	46.76	21.61	28.19	25.87	30.61
6. กาบเชิง	47.04	20.25	28.66	26.27	30.56
รวมเฉลี่ยเขตพื้นที่	48.49	21.10	29.66	26.54	31.45

จากตารางที่ 27 ผลการทดสอบทางการศึกษาระดับชาติด้านขั้นพื้นฐาน (Ordinary National Education Test : O-NET) ปีการศึกษา 2564 ระดับชั้นมัธยมศึกษาปีที่ 3 พบว่า อำเภอที่มีค่าคะแนนเฉลี่ยเป็นลำดับที่ 1 ของเขตพื้นที่การศึกษา คือ อำเภอปราสาท (32.99) และมีคะแนนเฉลี่ยสูงกว่าระดับเขตพื้นที่การศึกษา (31.45)

ตารางที่ 28 ผลการทดสอบทางการศึกษาระดับชาติด้านขั้นพื้นฐาน (O-NET) ชั้นมัธยมศึกษาปีที่ 3
ปีการศึกษา 2564 ลำดับที่ 1- 10 รวมทุกรายวิชา

ลำดับที่	โรงเรียน	คะแนนเฉลี่ยรวม
	ระดับประเทศ	34.56
	ระดับเขตพื้นที่	31.45
1	บ้านหนองหรี	42.00
2	อรินทราวารี	39.95
3	บ้านตาโมม	38.74
4	บ้านเสกกอง	37.96
5	บ้านสระแก้ว	37.92
6	บ้านโดง	37.79
7	บ้านฉลิกหนองมะแซว	37.40
8	บ้านเลิศอรุณ	37.20
9	บ้านพระแก้ว	36.89
10	สังขะวิทยาคม	36.21

จากตารางที่ 28 ผลการทดสอบทางการศึกษาระดับชาติด้านขั้นพื้นฐาน (Ordinary National Education Test : O-NET) ปีการศึกษา 2564 ระดับชั้นมัธยมศึกษาปีที่ 3 พบว่า โรงเรียนที่ได้คะแนนเฉลี่ย ลำดับที่ 1 – 10 ทุกโรงเรียนมีคะแนนเฉลี่ยร้อยละสูงกว่าระดับประเทศ (34.56) และสูงกว่าระดับเขตพื้นที่การศึกษา (31.45)

ตารางที่ 29 ผลการทดสอบทางการศึกษาระดับชาติด้านขั้นพื้นฐาน (O-NET) ชั้นมัธยมศึกษาปีที่ 3 ปีการศึกษา 2564 ลำดับที่ 1 – 10 (รายวิชาภาษาไทย และรายวิชาคณิตศาสตร์)

วิชาภาษาไทย			วิชาคณิตศาสตร์		
ที่	โรงเรียน	คะแนนเฉลี่ย	ที่	โรงเรียน	คะแนนเฉลี่ย
	ระดับประเทศ	51.19		ระดับประเทศ	24.47
	ระดับเขตพื้นที่	48.49		ระดับเขตพื้นที่	21.10
1	บ้านสระแก้ว	69.78	1	บ้านเสกกอง	28.75
2	บ้านตาโมม	66.70	2	บ้านฉลิกหนองมะแซว	28.13
3	อมรินทร์วารวารี	66.68	3	บ้านสระแก้ว	26.54
4	บ้านหนองหรี	66.03	4	วันเจริญสามัคคี	25.96
5	บ้านพระแก้ว	65.24	5	บ้านโดง	25.33
6	บ้านเลิศอรุณ	61.98	6	บ้านอาโพน	24.95
7	ประชาสามัคคี	60.88	7	บ้านโคกไทร	24.66
8	บ้านฉลิกหนองมะแซว	60.51	8	บ้านตาแตรวทพัตต์	24.49
9	บ้านหนองโจงโลง	60.09	9	บ้านสระทอง	24.35
10	บ้านโคกไทร	59.44	10	อมรินทร์วารวารี	24.34

จากตารางที่ 29 ผลการทดสอบทางการศึกษาระดับชาติด้านขั้นพื้นฐาน (Ordinary National Education Test : O-NET) ปีการศึกษา 2564 ระดับชั้นมัธยมศึกษาปีที่ 3 พบว่า โรงเรียนที่ได้คะแนนเฉลี่ย ลำดับที่ 1 – 10 วิชาภาษาไทย ทุกโรงเรียนมีคะแนนเฉลี่ยร้อยละสูงกว่า ระดับประเทศ และวิชาคณิตศาสตร์ มีโรงเรียนที่ได้คะแนนเฉลี่ยร้อยละสูงกว่า ระดับประเทศ 8 โรงเรียน ได้แก่ โรงเรียนบ้านเสกกอง โรงเรียนบ้านฉลิกหนองมะแซว โรงเรียนบ้านสระแก้ว โรงเรียนวันเจริญสามัคคี โรงเรียนบ้านโดง โรงเรียนบ้านอาโพน โรงเรียนบ้านโคกไทร และโรงเรียนบ้านตาแตรวทพัตต์ ตามลำดับ

ตารางที่ 30 ผลการทดสอบทางการศึกษาระดับชาติขั้นพื้นฐาน (O-NET) ชั้นมัธยมศึกษาปีที่ 3
ปีการศึกษา 2564 ลำดับที่ 1 – 10 (รายวิชาวิทยาศาสตร์ และวิชาภาษาอังกฤษ)

วิชาวิทยาศาสตร์			วิชาภาษาอังกฤษ		
ที่	โรงเรียน	คะแนนเฉลี่ย	ที่	โรงเรียน	คะแนนเฉลี่ย
	ระดับประเทศ	31.45		ระดับประเทศ	31.11
	ระดับเขตพื้นที่	29.66		ระดับเขตพื้นที่	26.54
1	บ้านหนองหรี	36.50	1	บ้านหนองหรี	41.41
2	บ้านหนองโจงโลง	36.08	2	อมรินทราวารี	37.11
3	บ้านตาโมม	35.39	3	บ้านคลอง	35.49
4	บ้านเสกกอง	35.05	4	บ้านโคกตะเคียน	35.42
5	บ้านตาวร	35.00	5	บ้านอาโพน	35.00
6	บ้านพระแก้ว	34.84	6	สังขะวิทยาคม	34.20
7	วันเจริญสามัคคี	34.80	7	บ้านโดง	33.33
8	ราษฎร์พัฒนา	34.71	8	บ้านหนองหว่า	31.97
9	บ้านโดง	34.38	9	บ้านตาโมม	31.60
10	ประชาสามัคคี	33.45	10	วันเจริญสามัคคี	30.58

จากตารางที่ 30 ผลการทดสอบทางการศึกษาระดับชาติขั้นพื้นฐาน (Ordinary National Education Test : O-NET) ปีการศึกษา 2564 ระดับชั้นมัธยมศึกษาปีที่ 3 พบว่า โรงเรียนที่ได้คะแนนเฉลี่ย ลำดับที่ 1 – 10 วิชาวิทยาศาสตร์ ทุกโรงเรียนมีคะแนนเฉลี่ยร้อยละสูงกว่าระดับประเทศ และวิชาภาษาอังกฤษ ทุกโรงเรียนมีคะแนนเฉลี่ยร้อยละสูงกว่าระดับประเทศ ยกเว้น โรงเรียนวันเจริญสามัคคี

บทที่ 4

สรุปผล อภิปราย และข้อเสนอแนะ

การทดสอบทางการศึกษาระดับชาตินี้ขั้นพื้นฐาน (Ordinary National Education Test : O-NET) สำนักงานเขตพื้นที่การศึกษาประถมศึกษาสุรินทร์ เขต 3 ปีการศึกษา 2564 เป็นการรายงานผลการสอบระดับเขตพื้นที่การศึกษา โดยมีวัตถุประสงค์เพื่อวิเคราะห์ จัดทำข้อมูลสารสนเทศ และรายงานผลการทดสอบทางการศึกษาระดับชาตินี้ขั้นพื้นฐาน (O-NET) ระดับชั้นประถมศึกษาปีที่ 6 ชั้นมัธยมศึกษาปีที่ 3 และชั้นมัธยมศึกษาปีที่ 6

วัตถุประสงค์

1. เพื่อวิเคราะห์และรายงานผลการทดสอบทางการศึกษาระดับชาตินี้ขั้นพื้นฐาน (Ordinary National Education Test : O-NET) ปีการศึกษา 2564
2. เพื่อเป็นข้อมูลสารสนเทศให้สถานศึกษานำผลการทดสอบไปใช้ในจัดกระบวนการเรียนการสอนของโรงเรียนให้บรรลุมาตรฐาน ตัวชี้วัดสำคัญในหลักสูตร และวางแผนพัฒนาคุณภาพยกระดับคุณภาพการศึกษาให้มีประสิทธิภาพต่อไป

สรุปผลการทดสอบ

ผลการทดสอบทางการศึกษาระดับชาตินี้ขั้นพื้นฐาน (Ordinary National Education Test : O-NET) ปีการศึกษา 2564 สำนักงานเขตพื้นที่การศึกษาประถมศึกษาสุรินทร์ เขต 3 ระดับชั้นประถมศึกษาปีที่ 6 , ชั้นมัธยมศึกษาปีที่ 3 และชั้นมัธยมศึกษาปีที่ 6 ดังนี้

1. ผลการทดสอบทางการศึกษาระดับชาตินี้ขั้นพื้นฐาน (Ordinary National Education Test : O-NET) ระดับชั้นประถมศึกษาปีที่ 6 ปีการศึกษา 2564 โดยภาพรวม มีคะแนนเฉลี่ยร้อยละ 37.67 **เพิ่มขึ้น ร้อยละ 0.82** เมื่อเปรียบเทียบกับปีการศึกษา 2563 (38.49)
2. ผลการทดสอบทางการศึกษาระดับชาตินี้ขั้นพื้นฐาน (Ordinary National Education Test : O-NET) ระดับชั้นมัธยมศึกษาปีที่ 3 ปีการศึกษา 2564 โดยภาพรวม มีคะแนนเฉลี่ยร้อยละ 31.45 **ลดลง ร้อยละ 0.16** เมื่อเปรียบเทียบกับปีการศึกษา 2563 (31.61)
3. ผลการทดสอบทางการศึกษาระดับชาตินี้ขั้นพื้นฐาน (Ordinary National Education Test : O-NET) ระดับชั้นมัธยมศึกษาปีที่ 6 ปีการศึกษา 2564 โดยภาพรวม มีคะแนนเฉลี่ยร้อยละ 29.25 **เพิ่มขึ้น ร้อยละ 0.83** เมื่อเปรียบเทียบกับปีการศึกษา 2563 (28.42)

อภิปรายผล

การทดสอบทางการศึกษาระดับชาติด้านพื้นฐาน (Ordinary National Education Test : O-NET) สำนักงานเขตพื้นที่การศึกษาประถมศึกษาสุรินทร์ เขต 3 ปีการศึกษา 2564 ระดับชั้นประถมศึกษาปีที่ 6 ระดับชั้นมัธยมศึกษาปีที่ 3 และระดับชั้นมัธยมศึกษาปีที่ 6 มีข้อมูลนำมาอภิปราย ดังนี้

1. การทดสอบทางการศึกษาระดับชาติด้านพื้นฐาน (Ordinary National Education Test : O-NET) สำนักงานเขตพื้นที่การศึกษาประถมศึกษาสุรินทร์ เขต 3 ปีการศึกษา 2564 ระดับชั้นประถมศึกษาปีที่ 6 มีการทดสอบ 4 รายวิชา คือ วิชาภาษาไทย คณิตศาสตร์ วิทยาศาสตร์ และภาษาอังกฤษ โดยภาพรวมมีคะแนนเฉลี่ยร้อยละ 37.67 **เพิ่มขึ้นร้อยละ 0.82** เมื่อเปรียบเทียบกับปีการศึกษา 2563 (38.49)

เมื่อพิจารณารายวิชา พบว่า

วิชาภาษาไทย มีนักเรียนเข้าสอบ 3,529 คน มีคะแนนเฉลี่ยร้อยละ 49.72 มีนักเรียนได้คะแนนร้อยละ 50 ขึ้นไป จำนวน 1,732 คน คิดเป็นร้อยละ 49.08 สาธารณการเรียนรู้ที่ต้องเร่งพัฒนาเนื่องจากคะแนนเฉลี่ยต่ำกว่าระดับประเทศ ได้แก่ สาธารณการฟัง การดู และการพูด สาธารณวรรณคดีและวรรณกรรม สาธารณการใช้ภาษา สาธารณการฟัง การดู และการพูด สาธารณการใช้ภาษาไทย และสาธารณการอ่าน ตามลำดับ

วิชาคณิตศาสตร์ มีนักเรียนเข้าสอบ 3,529 คน มีคะแนนเฉลี่ยร้อยละ 34.92 มีนักเรียนได้คะแนนร้อยละ 50 ขึ้นไป จำนวน 363 คน คิดเป็นร้อยละ 10.29 สาธารณการเรียนรู้ที่ต้องเร่งพัฒนาเนื่องจากคะแนนเฉลี่ยต่ำกว่าระดับประเทศ ได้แก่ สาธารณการวัดและเลหาคณิต สาธารณสถิติและความน่าจะเป็น และสาธารณจำนวนและพีชคณิต ตามลำดับ

วิชาวิทยาศาสตร์ มีนักเรียนเข้าสอบ 3,529 คน มีคะแนนเฉลี่ยร้อยละ 33.24 มีนักเรียนได้คะแนนร้อยละ 50 ขึ้นไป จำนวน 325 คน คิดเป็นร้อยละ 9.21 สาธารณการเรียนรู้ที่ต้องเร่งพัฒนาเนื่องจากคะแนนเฉลี่ยต่ำกว่าระดับประเทศ ได้แก่ สาธารณเทคโนโลยี สาธารณวิทยาศาสตร์ โลก และอวกาศ สาธารณวิทยาศาสตร์กายภาพ และสาธารณวิทยาศาสตร์ชีวภาพ ตามลำดับ

วิชาภาษาอังกฤษ มีนักเรียนเข้าสอบ 3,529 คน มีคะแนนเฉลี่ยร้อยละ 32.79 มีนักเรียนได้คะแนนร้อยละ 50 ขึ้นไป จำนวน 403 คน คิดเป็นร้อยละ 11.42 สาธารณการเรียนรู้ที่ต้องเร่งพัฒนาเนื่องจากคะแนนเฉลี่ยต่ำกว่าระดับประเทศ ได้แก่ สาธารณภาษากับความสัมพันธ์กับชุมชนและโลก สาธารณภาษาเพื่อการสื่อสาร และสาธารณภาษาและวัฒนธรรม ตามลำดับ

2. การทดสอบทางการศึกษาระดับชาติด้านพื้นฐาน (Ordinary National Education Test : O-NET) สำนักงานเขตพื้นที่การศึกษาประถมศึกษาสุรินทร์ เขต 3 ปีการศึกษา 2564 ระดับชั้นมัธยมศึกษาปีที่ 3 มีการทดสอบ 4 รายวิชา คือ วิชาภาษาไทย คณิตศาสตร์ วิทยาศาสตร์ และภาษาอังกฤษ โดยภาพรวมมีคะแนนเฉลี่ยร้อยละ 31.45 **ลดลงร้อยละ 0.16** เมื่อเปรียบเทียบกับปีการศึกษา 2563 (31.61)

เมื่อพิจารณารายวิชา พบว่า

วิชาภาษาไทย มีนักเรียนเข้าสอบ 1,101 คน มีคะแนนเฉลี่ยร้อยละ 48.49 มีนักเรียนได้คะแนนร้อยละ 50 ขึ้นไป จำนวน 537 คน คิดเป็นร้อยละ 48.77 สาธการการเรียนรู้ที่ต้องเร่งพัฒนาเนื่องจากคะแนนเฉลี่ยต่ำกว่าระดับประเทศ ได้แก่ สาธการเขียน สาธการอ่าน สาธการฟัง การดู และการพูด และสาธการหลักการใช้ภาษาไทย ตามลำดับ

วิชาคณิตศาสตร์ มีนักเรียนเข้าสอบ 1,102 คน มีคะแนนเฉลี่ยร้อยละ 21.10 มีนักเรียนได้คะแนนร้อยละ 50 ขึ้นไป จำนวน 4 คน คิดเป็นร้อยละ 0.36 สาธการการเรียนรู้ที่ต้องเร่งพัฒนาเนื่องจากคะแนนเฉลี่ยต่ำกว่าระดับประเทศ ได้แก่ สาธการจำนวนและพีชคณิต สาธสถิติและความน่าจะเป็น และสาธการวัดและเรขาคณิต ตามลำดับ

วิชาวิทยาศาสตร์ มีนักเรียนเข้าสอบ 1,101 คน มีคะแนนเฉลี่ยร้อยละ 29.66 มีนักเรียนได้คะแนนร้อยละ 50 ขึ้นไป จำนวน 20 คน คิดเป็นร้อยละ 1.82 สาธการการเรียนรู้ที่ต้องเร่งพัฒนาเนื่องจากคะแนนเฉลี่ยต่ำกว่าระดับประเทศ ได้แก่ สาธเทคโนโลยี สาธวิทยาศาสตร์กายภาพ สาธวิทยาศาสตร์ชีวภาพ และสาธวิทยาศาสตร์ โลก และอวกาศ ตามลำดับ

วิชาภาษาอังกฤษ มีนักเรียนเข้าสอบ 1,100 คน มีคะแนนเฉลี่ยร้อยละ 26.54 มีนักเรียนได้คะแนนร้อยละ 50 ขึ้นไป จำนวน 18 คน คิดเป็นร้อยละ 1.64 สาธการการเรียนรู้ที่ต้องเร่งพัฒนาเนื่องจากคะแนนเฉลี่ยต่ำกว่าระดับประเทศ ได้แก่ สาธภาษาและวัฒนธรรม และสาธภาษาเพื่อการสื่อสาร ตามลำดับ

3. การทดสอบทางการศึกษาระดับชาติขั้นพื้นฐาน (Ordinary National Education Test : O-NET) สำนักงานเขตพื้นที่การศึกษาประถมศึกษาศรีนรินทร์ เขต 3 ปีการศึกษา 2564 ระดับชั้นมัธยมศึกษาปีที่ 6 มีการทดสอบ 5 รายวิชา คือ วิชาภาษาไทย คณิตศาสตร์ วิทยาศาสตร์ สังคมศึกษา ศาสนาและวัฒนธรรม และภาษาอังกฤษ โดยภาพรวมมีคะแนนเฉลี่ยร้อยละ 29.25 **เพิ่มขึ้นร้อยละ 0.83** เมื่อเปรียบเทียบกับปีการศึกษา 2563 (28.42)

เมื่อพิจารณารายวิชา พบว่า

วิชาภาษาไทย มีนักเรียนเข้าสอบ 22 คน มีคะแนนเฉลี่ยร้อยละ 46.57 มีนักเรียนได้คะแนนร้อยละ 50 ขึ้นไป จำนวน 8 คน คิดเป็นร้อยละ 36.36 สาธการการเรียนรู้ที่ต้องเร่งพัฒนาเนื่องจากคะแนนเฉลี่ยต่ำกว่าระดับประเทศ ได้แก่ สาธการอ่าน และสาธการหลักการใช้ภาษาไทย ตามลำดับ

วิชาคณิตศาสตร์ มีนักเรียนเข้าสอบ 22 คน มีคะแนนเฉลี่ยร้อยละ 16.82 ไม่มีนักเรียนได้คะแนนร้อยละ 50 ขึ้นไป สาธการการเรียนรู้ที่ต้องเร่งพัฒนาเนื่องจากคะแนนเฉลี่ยต่ำกว่าระดับประเทศ ได้แก่ สาธการจำนวนและพีชคณิต และสาธสถิติและความน่าจะเป็น ตามลำดับ

วิชาวิทยาศาสตร์ มีนักเรียนเข้าสอบ 22 คน มีคะแนนเฉลี่ยร้อยละ 26.80 ไม่มีนักเรียนได้คะแนนร้อยละ 50 ขึ้นไป สาระการเรียนรู้ที่ต้องเร่งพัฒนาเนื่องจากคะแนนเฉลี่ยต่ำกว่าระดับประเทศ ได้แก่ สาระเทคโนโลยี สาระวิทยาศาสตร์โลก และอวกาศ และสาระวิทยาศาสตร์กายภาพ ตามลำดับ

วิชาภาษาอังกฤษ มีนักเรียนเข้าสอบ 22 คน มีคะแนนเฉลี่ยร้อยละ 19.74 ไม่มีนักเรียนได้คะแนนร้อยละ 50 ขึ้นไป สาระการเรียนรู้ที่ต้องเร่งพัฒนาเนื่องจากคะแนนเฉลี่ยต่ำกว่าระดับประเทศ ได้แก่ สาระภาษาและวัฒนธรรม สาระภาษากับความสัมพันธ์กับชุมชนและโลก สาระภาษาเพื่อการสื่อสาร และสาระภาษากับความสัมพันธ์กับกลุ่มสาระการเรียนรู้อื่น ตามลำดับ

วิชาสังคมศึกษา ศาสนา และวัฒนธรรม มีนักเรียนเข้าสอบ 22 คน มีคะแนนเฉลี่ยร้อยละ 36.33 ไม่มีนักเรียนได้คะแนนร้อยละ 50 ขึ้นไป สาระการเรียนรู้ที่ต้องเร่งพัฒนาเนื่องจากคะแนนเฉลี่ยต่ำกว่าระดับประเทศ ได้แก่ สาระหน้าที่พลเมือง วัฒนธรรม และการดำเนินชีวิตในสังคม และสาระภูมิศาสตร์ ตามลำดับ

จากการทดสอบทางการศึกษาระดับชาตินี้ขั้นพื้นฐาน (Ordinary National Education Test : O-NET) สำนักงานเขตพื้นที่การศึกษาประถมศึกษาสุรินทร์ เขต 3 ปีการศึกษา 2564 พบว่า ระดับชั้นประถมศึกษาปีที่ 6 และมัธยมศึกษาปีที่ 6 มีพัฒนาการเพิ่มขึ้น จากปีการศึกษา 2563 ส่วนระดับชั้นมัธยมศึกษาปีที่ 3 มีพัฒนาการลดลงเมื่อเปรียบเทียบกับปีการศึกษา 2563 แต่ผลการสอบยังไม่เป็นไปตามเป้าหมายที่สำนักงานเขตพื้นที่การศึกษาประถมศึกษาสุรินทร์ เขต 3 ได้กำหนดไว้ คือ มีคะแนนเฉลี่ยเพิ่มขึ้นร้อยละ 5 ในแต่ละรายวิชา ซึ่งเป็นข้อมูล que ทุกโรงเรียนต้องวิเคราะห์มาตรฐาน และสาระการเรียนรู้ที่ต้องเร่งพัฒนาคุณภาพการจัดการศึกษาให้ถูกทิศทางต่อไป เพราะผลสัมฤทธิ์ทางการเรียนถือว่าเป็นคุณภาพผู้เรียนด้านหนึ่งที่มีความสำคัญที่สุด สถานศึกษาทุกแห่งรวมทั้งสำนักงานเขตพื้นที่การศึกษาประถมศึกษาสุรินทร์ เขต 3 ต้องทบทวนว่าที่ผ่านมานโยบายเกี่ยวกับคุณภาพผู้เรียนได้รับการพัฒนาอย่างต่อเนื่องหรือไม่ ทั้งด้านการบริหารจัดการ และด้านการจัดการเรียนการสอน คุณภาพผู้เรียนจึงเป็นตัวบ่งชี้ความสำเร็จทางการศึกษาที่แท้จริงและเชื่อถือได้ ดังนั้น ในการประเมินคุณภาพการศึกษาจะต้องมีมาตรฐานในการดำเนินการจัดสอบเป็นมาตรฐานเดียวกัน เครื่องมือการวัดและประเมินผลคุณภาพผู้เรียนควรเป็นเครื่องมือที่ได้มาตรฐานและมีประสิทธิภาพสามารถวัดได้ครอบคลุมทุกด้าน

ข้อเสนอแนะ

ข้อเสนอแนะในการนำผลการทดสอบทางการศึกษาระดับชาตินี้ขั้นพื้นฐาน (Ordinary National Education Test : O-NET) สำนักงานเขตพื้นที่การศึกษาประถมศึกษาสุรินทร์ เขต 3 ปีการศึกษา 2564 ไปใช้ในการปรับปรุงพัฒนาคุณภาพผู้เรียน ผู้รายงานได้เสนอแนะไว้ 2 ประเด็น ได้แก่

1. ข้อเสนอแนะในการนำผลการประเมินไปใช้ประโยชน์

- 1.1 ควรนำข้อมูลที่ได้จากการวิเคราะห์ผลการประเมินในปีปัจจุบัน วางแผน และกำหนดเป้าหมายพัฒนาในปีต่อไป
- 1.2 นำข้อมูลการประเมินไปพัฒนาคุณภาพผู้เรียน ในการบริหารระดับกลุ่มเครือข่ายและระดับโรงเรียน
- 1.3 นำข้อมูลไปพัฒนานวัตกรรมการเรียนการสอน นวัตกรรมการบริหารจัดการระดับโรงเรียน
- 1.4 นำข้อมูลไปดำเนินการวิจัยปฏิบัติการพัฒนาคุณภาพการศึกษา ในระดับกลุ่มเครือข่าย และระดับโรงเรียน
- 1.5 ใช้เป็นข้อมูลในการพัฒนากระบวนการจัดการเรียนการสอนกับบุคลากรทุกระดับ

2. ข้อเสนอแนะในการประเมินผล

- 2.1 ควรดำเนินการให้มีประสิทธิภาพและได้มาตรฐานเดียวกัน
- 2.2 ควรจัดทดสอบ Pre - test ทุกระดับชั้น เพื่อเป็นข้อมูลในการวางแผนพัฒนาคุณภาพผู้เรียน
- 2.3 ควรส่งเสริม สนับสนุนครูผู้สอน ผู้บริหารให้มีความรู้เรื่องการวัดและประเมินผลผู้เรียนอย่างต่อเนื่อง
- 2.4 พัฒนาครูและบุคลากรทุกฝ่ายที่เกี่ยวข้องให้มีความตระหนักในเรื่องของการวัดและประเมินผล โดยเฉพาะการยอมรับข้อมูลผลสัมฤทธิ์ของนักเรียน
- 2.5 พัฒนาครูผู้สอนในการสร้างเครื่องมือวัดและประเมินผลให้ตรงตามตัวชี้วัดและมาตรฐานการเรียนรู้ในหลักสูตรแกนกลางการศึกษาขั้นพื้นฐาน พุทธศักราช 2551

การนำผลการประเมินไปใช้

ระดับผู้เรียน

1. วิเคราะห์ผลรายบุคคล มาตรฐาน ตัวชี้วัด จุดเด่น จุดด้อยที่ต้องปรับปรุง
2. นักเรียนเลือกคำตอบที่เป็นตัวลวงใด
3. นักเรียนตอบผิดที่ตัวชี้วัด มาตรฐาน กลุ่มสาระใด

ระดับการจัดการเรียนการสอน (ครูผู้สอน)

1. วิเคราะห์ผลรายบุคคล ภาพรวม เปรียบเทียบผลในแต่ละตัวชี้วัดเพื่อหาจุดพัฒนา
 - ตัวชี้วัด มาตรฐานใดที่นักเรียนส่วนใหญ่ตอบไม่ได้
 - นักเรียนส่วนใหญ่เลือกคำตอบตัวลวงใด
2. ปรับปรุงกิจกรรม/แผนการจัดการเรียนการสอน

3. จัดทำแผนยกระดับคุณภาพผู้เรียน
4. กำหนดเป้าหมายในการพัฒนา สอนซ่อมเสริม

ระดับโรงเรียน

1. วิเคราะห์ผลภาพรวม
 - นักเรียนส่วนใหญ่อ่อนหรือด้อยในกลุ่มสาระใด
 - กระบวนการสอนของครูนำไปสู่การพัฒนาผู้เรียนบรรลุมาตรฐาน/ตัวชี้วัด
 - แผนการสอนของครู เครื่องมือที่ใช้ในการประเมินในห้องเรียน
2. ใช้เป็นข้อมูลในการพัฒนา ติดตาม นิเทศ
3. ใช้ส่งเสริมสนับสนุน สื่อ อุปกรณ์ การปรับปรุงการจัดกิจกรรมการเรียนการสอน

ระดับเขตพื้นที่การศึกษา

1. วิเคราะห์ผลการประเมิน จุดเด่น จุดอ่อนของแต่ละโรงเรียน ภาพรวมของเขตใช้เป็นข้อมูลในการพัฒนาคุณภาพการศึกษา
2. นิเทศ กำกับ ติดตาม และส่งเสริมการพัฒนาเทคนิค วิธีการ และนวัตกรรมการจัดการเรียนการสอนอย่างต่อเนื่อง

บรรณานุกรม

กระทรวงศึกษาธิการ.หลักสูตรแกนกลางการศึกษาขั้นพื้นฐาน พุทธศักราช 2551. กรุงเทพฯ :

โรงพิมพ์องค์การรับส่งสินค้าและพัสดุภัณฑ์, 2551.

กลุ่มงานวัด และประเมินผลการศึกษา สำนักงานเขตพื้นที่การศึกษาประถมศึกษาสุรินทร์ เขต 3.

คู่มือการประเมินคุณภาพนักเรียน ประจำปีการศึกษา 2564

สำนักงานเขตพื้นที่การศึกษาประถมศึกษาสุรินทร์ เขต 3. (เอกสารอัดสำเนา)

_____. รายงานผลการประเมินคุณภาพผู้เรียน ระดับชาติ ปีการศึกษา 2563

สำนักงานเขตพื้นที่การศึกษาประถมศึกษาสุรินทร์ เขต 3

เอกสารลำดับที่ 9/2564 (เอกสารอัดสำเนา)

_____. แนวดำเนินการโครงการประเมินคุณภาพการศึกษาขั้นพื้นฐาน เพื่อการประกันคุณภาพผู้เรียน
ปีการศึกษา 2564. (เอกสารอัดสำเนา)

ภาคผนวก

การทดสอบทางการศึกษาระดับชาติขั้นพื้นฐาน

(Ordinary National Education Test : O-NET) ปีการศึกษา 2564

สำนักงานเขตพื้นที่การศึกษาประถมศึกษาสุรินทร์ เขต 3

- ☞ ระดับชั้นประถมศึกษาปีที่ 6
- ☞ ระดับชั้นมัธยมศึกษาปีที่ 3
- ☞ ระดับชั้นมัธยมศึกษาปีที่ 6

ภาคผนวก

การทดสอบทางการศึกษาระดับชาติขั้นพื้นฐาน

(Ordinary National Education Test : O-NET) ปีการศึกษา 2564

สำนักงานเขตพื้นที่การศึกษาประถมศึกษาสุรินทร์ เขต 3

👉 ระดับชั้นประถมศึกษาปีที่ 6



รายงานผลการทดสอบทางการศึกษาระดับชาตินี้พื้นฐาน (O-NET)

ชั้นประถมศึกษาปีที่ 6 ปีการศึกษา 2564

สำนักงานเขตพื้นที่การศึกษาประถมศึกษาสุรินทร์ เขต 3

ลำดับที่		ชื่อโรงเรียน	จำนวนนักเรียน		รายวิชา/คะแนนเฉลี่ย							รวม	
เขตพื้นที่	เครือข่าย		ทั้งหมด	เข้าสอบ	ภาษาไทย	ลำดับที่	คณิตศาสตร์	ลำดับที่	วิทยาศาสตร์	ลำดับที่	ภาษาอังกฤษ		ลำดับที่
		ระดับประเทศ		433,211	50.38		36.83		34.31		39.22		40.19
		ระดับสังกัด		288,214	49.54		35.85		33.68		35.46		38.63
		ระดับจังหวัด		10,326	53.18		37.95		35.13		37.60		40.97
		ระดับเขตพื้นที่	5,486	3,529	49.72		34.92		33.24		32.79		37.67

ปราสาท 1

4	1	อนุบาลปราสาทศึกษาคาร	286	13	71.48	3	45.67	11	39.62	31	55.05	3	52.96
19	2	บ้านปราสาท	9	9	57.50	46	43.38	20	37.22	54	48.61	11	46.68
21	3	ปราสาท	32	10	65.85	9	36.38	85	41.50	17	40.31	35	46.01
25	4	บ้านตาเสา	18	12	57.10	51	47.42	6	37.50	48	39.84	37	45.47
51	5	บ้านสีโค	9	8	54.41	73	39.63	40	33.13	123	39.84	37	41.75
66	6	บ้านบุอันโนง	17	9	53.78	81	31.75	172	36.67	59	40.28	36	40.62
69	7	บ้านพลวง (พรหมบำรุงราษฎร์)	39	24	57.21	49	37.51	67	30.83	167	36.59	59	40.54
82	8	บ้านอำปิลก	28	20	57.15	50	36.38	85	33.00	126	32.50	111	39.76
200	9	บ้านยาง (สารกิจราษฎร์วิทยา)	16	15	39.68	213	34.03	130	26.17	219	32.29	115	33.04
207	10	บ้านทง (รัฐราษฎร์วิทยา)	24	20	42.16	203	29.88	201	28.75	193	29.06	175	32.46
		รวมเครือข่าย	478	140	55.63		38.20		34.44		39.44		41.93

ปราสาท 2

23	1	รัฐประชาสามัคคี	21	17	60.59	27	41.72	29	32.50	132	47.24	13	45.51
65	2	บ้านสองสะโอม	27	25	53.08	89	44.43	14	32.00	144	33.88	90	40.85
77	3	บ้านพนม	6	3	61.33	25	26.63	223	40.00	27	32.29	115	40.06
95	4	บ้านเชื้อเพลิง	29	20	53.24	85	36.79	81	35.88	72	30.31	153	39.06
105	5	บ้านโพธิ์กอง	37	30	51.70	108	34.92	109	35.92	71	31.98	128	38.63
118	6	บ้านโคกเพชร (ภาคประชารัฐบำรุง)	22	15	52.87	95	32.73	157	31.83	147	34.58	76	38.00
129	7	ไพลศึกษาคาร	6	4	45.31	175	38.00	59	33.75	102	32.81	100	37.47
146	8	เจริญราษฎร์วิทยา	44	28	47.74	143	35.05	106	31.70	150	30.58	147	36.27
		รวมเครือข่าย	192	142	53.23		36.28		34.20		34.21		39.48

ลำดับที่		ชื่อโรงเรียน	จำนวนนักเรียน		รายวิชา/คะแนนเฉลี่ย								รวม
เขตพื้นที่	เครือข่าย		ทั้งหมด	เข้าสอบ	ภาษาไทย	ลำดับที่	คณิตศาสตร์	ลำดับที่	วิทยาศาสตร์	ลำดับที่	ภาษาอังกฤษ	ลำดับที่	
		ระดับประเทศ		433,211	50.38		36.83		34.31		39.22		40.19
		ระดับสังกัด		288,214	49.54		35.85		33.68		35.46		38.63
		ระดับจังหวัด		10,326	53.18		37.95		35.13		37.60		40.97
		ระดับเขตพื้นที่	5,486	3,529	49.72		34.92		33.24		32.79		37.67

ปราสาท 3

2	1	บ้านกำไสจาน	19	4	70.81	4	57.97	1	46.88	4	44.53	17	55.05
22	2	บ้านหนองยาว	2	2	62.50	42	33.13	115	42.50	14	45.31	16	45.86
48	3	สุวรรณาคารสงเคราะห์	19	16	58.27	206	34.75	64	33.75	102	40.82	32	41.90
87	4	บ้านหนองหรี	24	6	56.54	176	32.15	219	36.67	59	32.81	100	39.54
164	5	บ้านสมุด	10	10	41.93	22	37.74	146	30.25	177	30.94	142	35.22
185	6	บ้านสะพานหัน	16	8	45.16	214	27.52	195	28.13	200	35.16	70	33.99
202	7	บ้านทุ่งมน(ริมราษฎร์นุสรณ์)	58	46	39.24	54	30.17	167	33.32	118	28.67	180	32.85
		รวมเครือข่าย	148	92	53.49		36.20		35.93		36.89		40.63

ปราสาท 4

10	1	บ้านตะคร้อ	17	14	65.38	11	45.29	12	41.79	16	43.30	21	48.94
12	2	บ้านโชค (อ.ปราสาท)	13	8	63.88	15	37.42	69	41.88	15	50.00	7	48.30
27	3	บ้านตาเบา	11	7	62.50	22	37.86	61	40.36	26	35.27	69	44.00
28	4	บ้านสวาย	9	4	58.31	40	39.63	40	25.63	221	52.34	5	43.98
40	5	บ้านลำดวนพัฒนา	5	5	57.40	48	39.63	40	36.00	68	38.13	45	42.79
46	6	บ้านทำนบ	24	12	60.88	26	37.51	67	31.88	146	39.32	42	42.40
76	7	บ้านไทร	14	12	53.58	82	39.68	39	32.92	128	34.38	77	40.14
83	8	บ้านตาเดียว	14	11	58.43	38	36.73	82	39.09	35	24.72	217	39.74
95	9	กัณฑ์ราราม (นุ่่นศึกษาคร)	29	26	54.04	78	34.92	109	34.23	94	33.05	97	39.06
148	10	บ้านลำพุก	10	8	47.28	149	33.13	146	34.06	98	30.47	150	36.24
156	11	วันเจริญสามัคคี	17	10	50.23	119	29.23	211	34.25	93	30.00	156	35.93
		รวมเครือข่าย	163	117	57.45		37.37		35.64		37.36		41.95

ปราสาท 5

11	1	อมรินทร์ราวารี่	45	13	69.10	6	42.17	26	35.00	79	47.12	14	48.35
14	2	บ้านลำดวน (เมษราษฎร์อุปลัมภ์)	7	4	64.44	14	51.31	3	43.13	11	32.03	126	47.73
17	3	บ้านจบก (อ.ปราสาท)	13	10	53.45	83	50.99	4	38.00	44	45.63	15	47.02

ลำดับที่		ชื่อโรงเรียน	จำนวนนักเรียน		รายวิชา/คะแนนเฉลี่ย								รวม
เขตพื้นที่	เครือข่าย		ทั้งหมด	เข้าสอบ	ภาษาไทย	ลำดับที่	คณิตศาสตร์	ลำดับที่	วิทยาศาสตร์	ลำดับที่	ภาษาอังกฤษ	ลำดับที่	
		ระดับประเทศ		433,211	50.38		36.83		34.31		39.22		40.19
		ระดับสังกัด		288,214	49.54		35.85		33.68		35.46		38.63
		ระดับจังหวัด		10,326	53.18		37.95		35.13		37.60		40.97
		ระดับเขตพื้นที่	5,486	3,529	49.72		34.92		33.24		32.79		37.67
45	4	บ้านกะตาด	27	14	54.59	72	39.71	38	40.00	27	36.38	60	42.67
73	5	บ้านสวายซอ	21	19	51.41	112	42.46	23	30.79	171	37.01	56	40.42
75	6	บ้านทมอ (เดื่อราษฎร์บำรุง)	19	14	52.70	97	39.29	47	31.79	148	37.28	53	40.27
106	7	บ้านจตุรแฉวะ	14	8	51.72	107	35.56	97	36.56	62	30.47	150	38.58
123	8	บ้านโคกบุ(บอนประชารัฐบำรุง)	16	15	49.12	127	38.76	53	31.67	151	31.25	139	37.70
150	9	บ้านเจริญสุข	11	8	46.06	161	32.31	164	33.13	123	33.20	94	36.18
182	10	บ้านโคกทม	37	22	41.41	207	31.41	177	35.68	74	28.13	183	34.16
		รวมเครือข่าย	210	127	53.40		40.40		35.58		35.85		41.31

ปราสาท 6

15	1	บ้านหนองใหญ่	7	6	59.67	31	35.29	100	45.83	5	49.48	8	47.57
18	2	บ้านเสกกอง	11	7	67.14	8	36.93	79	32.14	142	50.89	6	46.78
29	3	บ้านกิ้วล	9	2	53.38	84	46.13	8	41.25	18	34.38	77	43.79
36	4	บ้านกูน	27	11	65.66	10	33.13	146	37.95	46	35.80	65	43.14
64	5	บ้านลำโรง (บางมด 2514)	19	9	56.50	55	38.90	52	36.11	66	31.94	130	40.86
84	6	นิคมสร้างตนเองปราสาท 3	20	11	54.16	74	39.63	40	34.77	83	30.11	154	39.67
94	7	บ้านล้งโถม	31	15	53.12	88	32.69	158	33.17	122	37.29	52	39.07
99	8	บ้านกระวัน	8	5	42.90	195	40.93	33	36.00	68	35.63	67	38.87
125	9	บ้านกาบกระปือ	21	20	52.95	91	31.83	171	31.38	156	34.38	77	37.64
160	10	บ้านรันแดง	21	19	52.96	90	30.08	199	29.08	191	30.43	152	35.64
163	11	บ้านตาวร	21	17	50.40	114	31.25	181	27.50	206	32.17	120	35.33
167	12	บ้านปลัด	36	29	46.02	163	31.84	170	30.09	180	32.65	109	35.15
205	13	บ้านต่ายวะ	13	12	45.77	169	25.54	225	34.17	95	25.26	215	32.69
		รวมเครือข่าย	244	163	53.89		34.94		34.57		35.42		39.70

ปราสาท 7

20	1	บ้านตานี	27	18	63.60	17	44.85	13	36.81	57	40.97	30	46.56
79	2	บ้านบักดอก	39	31	48.18	139	39.12	50	39.44	33	32.86	99	39.90

ลำดับที่		ชื่อโรงเรียน	จำนวนนักเรียน		รายวิชา/คะแนนเฉลี่ย								รวม
เขตพื้นที่	เครือข่าย		ทั้งหมด	เข้าสอบ	ภาษาไทย	ลำดับที่	คณิตศาสตร์	ลำดับที่	วิทยาศาสตร์	ลำดับที่	ภาษาอังกฤษ	ลำดับที่	
		ระดับประเทศ		433,211	50.38		36.83		34.31		39.22		40.19
		ระดับสังกัด		288,214	49.54		35.85		33.68		35.46		38.63
		ระดับจังหวัด		10,326	53.18		37.95		35.13		37.60		40.97
		ระดับเขตพื้นที่	5,486	3,529	49.72		34.92		33.24		32.79		37.67
90	3	บ้านหนองปรือ	18	10	51.58	110	37.03	77	32.25	138	35.94	62	39.20
114	4	บ้านคลอง	21	14	52.59	99	34.56	121	33.39	114	32.14	122	38.17
117	5	บ้านละลมระไซ	24	16	47.14	151	31.91	169	39.06	36	33.98	87	38.02
171	6	บ้านโคกจำเริญ	25	22	44.98	178	34.90	111	31.25	158	28.98	176	35.03
174	7	นิคมสร้างตนเองปราสาท	34	25	47.93	142	34.17	129	26.90	212	29.75	161	34.69
213	8	นิคมสร้างตนเองปราสาท 1	7	3	36.58	221	30.96	185	31.67	151	27.08	202	31.57
		รวมเครือข่าย	195	139	49.07		35.94		33.85		32.71		37.89

ปราสาท 8

32	1	บ้านนาครอง	8	6	56.25	58	39.73	37	28.75	193	48.96	9	43.42
53	2	บ้านจ๊กแตก (อ.ปราสาท)	6	5	54.10	77	34.43	123	38.50	40	39.38	41	41.60
56	3	บ้านถนนหัก (สุวรรณราษฎร์บำรุง)	24	20	52.16	101	38.06	58	38.25	41	37.34	51	41.45
120	4	บ้านเจ้าคุณ	32	26	48.34	137	35.13	105	32.12	143	35.70	66	37.82
120	5	บ้านโชคนาสาม	38	35	52.03	105	33.70	138	33.50	112	32.05	125	37.82
203	6	บ้านมะเมียง	45	45	43.65	190	31.25	181	30.83	167	25.63	214	32.84
		รวมเครือข่าย	153	137	51.09		35.38		33.66		36.51		39.16

สังขะ 1

16	1	สังขะวิทยาคม	147	40	56.31	57	41.13	32	37.06	55	55.31	2	47.45
31	2	บ้านชำสมิง	18	11	59.66	32	39.63	40	34.55	88	40.34	34	43.55
57	3	บ้านศาลาสამัคคี	42	16	63.00	21	34.79	114	31.25	158	35.94	62	41.25
59	4	บ้านไทยสมบูรณ์(กรบ.กลางอุทิศ)	13	8	58.84	36	37.27	72	33.75	102	34.77	75	41.16
140	5	บ้านโพนชาย	10	7	47.61	145	32.20	166	32.50	132	33.93	88	36.56
142	6	บ้านโดง	32	16	44.33	183	34.02	131	39.06	36	28.52	181	36.48
190	7	บ้านศรีนวล	19	18	46.51	156	30.31	193	28.19	199	29.69	164	33.68
195	8	บ้านสังขะ	37	35	42.41	200	29.41	208	29.93	181	31.96	129	33.43
197	9	จัดสรรที่ดินสงเคราะห์	4	3	42.67	196	30.96	185	25.00	224	34.38	77	33.25
		รวมเครือข่าย	322	154	51.26		34.41		32.37		36.09		38.53

ลำดับที่		ชื่อโรงเรียน	จำนวนนักเรียน		รายวิชา/คะแนนเฉลี่ย								รวม
เขตพื้นที่	เครือข่าย		ทั้งหมด	เข้าสอบ	ภาษาไทย	ลำดับที่	คณิตศาสตร์	ลำดับที่	วิทยาศาสตร์	ลำดับที่	ภาษาอังกฤษ	ลำดับที่	
		ระดับประเทศ		433,211	50.38		36.83		34.31		39.22		40.19
		ระดับสังกัด		288,214	49.54		35.85		33.68		35.46		38.63
		ระดับจังหวัด		10,326	53.18		37.95		35.13		37.60		40.97
		ระดับเขตพื้นที่	5,486	3,529	49.72		34.92		33.24		32.79		37.67

สังขะ 2

5	1	บ้านตาโมม	25	12	70.56	5	45.69	10	45.63	6	48.70	10	52.65
41	2	บ้านโคกรัมย์	21	6	55.79	61	35.29	100	40.42	25	39.58	40	42.77
52	3	บ้านหลัก	15	10	51.63	109	35.14	104	43.75	8	35.94	62	41.62
67	4	บ้านจ้งเเอล	7	4	55.75	62	36.38	85	38.13	42	32.03	126	40.57
67	5	บ้านแยงมิตรภาพที่ 146	29	20	59.58	33	30.26	194	40.88	21	31.56	136	40.57
95	6	บ้านถนน	8	5	55.75	62	35.73	95	43.50	9	21.25	225	39.06
111	7	สหมิตรวิทยา	11	9	55.61	64	32.40	163	31.94	145	33.33	92	38.32
138	8	สหราษฎร์วิทยา	17	16	48.78	132	37.59	66	30.63	172	29.49	169	36.62
147	9	บ้านสะกาด	29	24	44.45	182	36.72	83	34.17	95	29.69	164	36.26
175	10	บ้านกระเทียม (ราษฎร์วิทยาคม)	55	51	45.54	172	30.35	191	33.53	111	29.17	173	34.65
199	11	บ้านโนนสบาย	17	17	42.63	199	33.51	140	28.97	192	27.76	187	33.22
		รวมเครือข่าย	234	174	53.28		35.37		37.41		32.59		39.66

สังขะ 3

1	1	บ้านภูมินิยมพัฒนา	18	2	81.25	1	55.88	2	50.00	2	54.69	4	60.46
43	2	บ้านจารย์ (อ.สังขะ)	38	15	56.78	52	33.99	132	37.50	48	42.71	23	42.75
47	3	สตรีวิทยาสมาคม	9	5	64.50	13	35.85	93	32.50	132	35.00	72	41.96
98	4	บ้านตาแตรวทพิตัด	37	30	52.08	102	40.12	36	34.00	99	30.00	156	39.05
103	5	บ้านอังกอล	13	11	47.11	152	42.05	28	33.64	108	32.39	114	38.80
104	6	บ้านโคกไทร	31	25	51.52	111	37.31	71	36.60	61	29.25	171	38.67
116	7	บ้านปวงตึก	37	26	49.08	129	34.90	111	30.48	176	37.86	46	38.08
141	8	บ้านคณา	12	8	42.97	194	32.31	164	40.00	27	30.86	143	36.54
162	9	บ้านห้วยสิงห์	15	15	46.02	163	39.28	48	28.50	195	27.71	190	35.38
168	10	บ้านชนาตมอญ	62	51	45.81	168	33.03	151	30.25	177	31.31	138	35.10
204	11	บ้านโพธิ์	7	7	37.57	218	31.36	178	31.43	155	30.80	144	32.79
		รวมเครือข่าย	279	195	52.24		37.83		34.99		34.78		39.96

ลำดับที่		ชื่อโรงเรียน	จำนวนนักเรียน		รายวิชา/คะแนนเฉลี่ย								รวม
เขตพื้นที่	เครือข่าย		ทั้งหมด	เข้าสอบ	ภาษาไทย	ลำดับที่	คณิตศาสตร์	ลำดับที่	วิทยาศาสตร์	ลำดับที่	ภาษาอังกฤษ	ลำดับที่	
		ระดับประเทศ		433,211	50.38		36.83		34.31		39.22		40.19
		ระดับสังกัด		288,214	49.54		35.85		33.68		35.46		38.63
		ระดับจังหวัด		10,326	53.18		37.95		35.13		37.60		40.97
		ระดับเขตพื้นที่	5,486	3,529	49.72		34.92		33.24		32.79		37.67

สิ่งขะ 4

3	1	บ้านกะเลงเวกทับทิมสยาม	19	12	63.81	16	44.17	15	35.42	75	70.31	1	53.43
85	2	บ้านศาลา	9	9	49.69	123	36.88	80	31.11	162	40.97	30	39.66
88	3	ตมวิทยาคาร	27	22	52.95	91	34.93	108	37.39	53	32.53	110	39.45
93	4	บ้านตาพราม	20	20	50.81	113	37.09	75	34.38	91	34.06	86	39.09
119	5	บ้านลันแต้	30	24	49.38	126	35.89	92	34.69	85	31.77	133	37.93
206	6	บ้านชำเบง	36	20	45.95	166	27.93	214	27.88	204	28.13	183	32.47
226	7	บ้านศรีมงคล	10	6	33.67	225	26.63	223	26.25	218	21.88	224	27.11
		รวมเครือข่าย	151	113	49.47		34.79		32.45		37.09		38.45

สิ่งขะ 5

6	1	บ้านพระแก้ว	59	12	59.73	30	47.42	6	53.13	1	41.67	26	50.49
7	2	ราษฎร์พัฒนา	43	14	64.54	12	46.13	8	40.89	20	47.77	12	49.83
9	3	บ้านเถกิง	27	5	72.10	2	47.55	5	43.50	9	34.38	77	49.38
35	4	บ้านห้วยปูน	11	8	54.91	70	43.77	16	36.88	56	37.50	49	43.27
62	5	บ้านกะปู	11	10	54.95	69	33.78	136	34.50	89	40.63	33	40.97
74	6	บ้านหนองขี้เหล็ก	22	22	55.30	67	37.26	73	33.30	119	35.51	68	40.34
102	7	บ้านพรหมสะอาด	10	9	50.36	115	38.25	57	33.33	117	33.33	92	38.82
134	8	บ้านแสนกาง	20	18	48.28	138	34.24	127	32.50	132	32.47	112	36.87
157	9	บ้านตาคง	23	18	50.11	121	33.49	141	25.69	220	34.38	77	35.92
170	10	บ้านสนวน	15	10	47.25	150	33.78	136	34.50	89	24.69	218	35.06
177	11	จตุคามวิทยา	14	13	42.27	202	30.17	195	33.27	120	32.69	108	34.60
		รวมเครือข่าย	255	139	54.53		38.71		36.50		35.91		41.41

สิ่งขะ 6

34	1	บ้านเลิศอรุณ	29	13	56.56	53	38.67	55	36.73	58	41.35	27	43.33
61	2	บ้านขอนแก่น	21	16	53.89	80	35.56	97	31.25	158	43.55	19	41.06
78	3	บ้านทัพทัน	11	6	54.13	75	36.38	85	37.50	48	31.77	133	39.95

ลำดับที่		ชื่อโรงเรียน	จำนวนนักเรียน		รายวิชา/คะแนนเฉลี่ย								รวม
เขตพื้นที่	เครือข่าย		ทั้งหมด	เข้าสอบ	ภาษาไทย	ลำดับที่	คณิตศาสตร์	ลำดับที่	วิทยาศาสตร์	ลำดับที่	ภาษาอังกฤษ	ลำดับที่	
		ระดับประเทศ		433,211	50.38		36.83		34.31		39.22		40.19
		ระดับสังกัด		288,214	49.54		35.85		33.68		35.46		38.63
		ระดับจังหวัด		10,326	53.18		37.95		35.13		37.60		40.97
		ระดับเขตพื้นที่	5,486	3,529	49.72		34.92		33.24		32.79		37.67
90	4	บ้านโตงน้อย	31	11	52.89	93	31.35	179	40.45	24	32.10	123	39.20
127	5	บ้านตอกตรา	20	16	48.42	135	36.05	91	33.59	110	32.23	118	37.57
135	6	บ้านร่มเย็น	9	6	43.25	193	27.71	216	33.75	102	42.71	23	36.86
143	7	บ้านเสรีวง	21	18	47.71	144	31.03	183	34.86	82	32.29	115	36.47
164	8	สุขพรหมมีศรีรัตนธาตุ	16	10	43.45	192	33.13	146	26.50	214	37.81	47	35.22
188	9	บ้านอวอก	18	17	47.38	146	33.89	135	26.32	217	27.39	195	33.75
189	10	หนองโสนวิทยา	32	10	50.25	118	27.93	214	23.75	225	32.81	100	33.69
212	11	บ้านโนนเจริญ	15	10	46.03	162	27.28	220	28.50	195	24.69	219	31.63
224	12	บ้านลำหาด	11	7	31.48	226	37.77	62	22.14	226	26.79	205	29.55
		รวมเครือข่าย	234	140	47.95		33.06		31.28		33.79		36.52

กาบเชิง 1

80	1	หวลถวิลวิทยา	9	9	46.86	153	42.58	22	40.83	22	29.17	173	39.86
131	2	บ้านตะเคียน	32	29	48.53	134	37.72	65	34.74	84	27.59	194	37.15
137	3	บ้านปราสาทเบง	21	18	46.54	155	35.69	96	32.50	132	31.77	133	36.63
153	4	เพียงหลวง 8	17	17	52.00	106	30.83	188	29.12	190	32.17	120	36.03
173	5	อนุบาลกาบเชิง	93	47	43.76	189	32.75	156	35.21	78	27.19	200	34.73
181	6	บ้านสกล	14	7	54.00	79	27.55	218	27.50	206	27.68	192	34.18
221	7	บ้านบักจรง	33	24	35.84	222	31.50	176	29.69	184	25.26	215	30.57
		รวมเครือข่าย	219	151	46.79		34.09		32.80		28.69		35.59

กาบเชิง 2

63	1	บ้านโพหนอง	25	12	58.35	39	34.80	113	34.17	95	36.20	61	40.88
89	2	บ้านโคกสะอาด	18	18	52.07	103	33.95	133	39.58	32	31.25	139	39.21
113	3	เรื่องเจริญพัฒนา	25	19	49.09	128	34.25	126	35.26	77	34.21	84	38.20
114	4	แสงทองสมบูรณ์วิทยา	13	9	56.33	56	35.29	100	32.22	140	28.82	179	38.17
152	5	บ้านโจรก	41	27	52.06	104	32.88	152	29.81	182	29.51	168	36.07
180	6	บ้านราวนคร	5	5	41.15	209	34.55	122	30.50	175	30.63	146	34.21

ลำดับที่		ชื่อโรงเรียน	จำนวนนักเรียน		รายวิชา/คะแนนเฉลี่ย								รวม
เขตพื้นที่	เครือข่าย		ทั้งหมด	เข้าสอบ	ภาษาไทย	ลำดับที่	คณิตศาสตร์	ลำดับที่	วิทยาศาสตร์	ลำดับที่	ภาษาอังกฤษ	ลำดับที่	
		ระดับประเทศ		433,211	50.38		36.83		34.31		39.22		40.19
		ระดับสังกัด		288,214	49.54		35.85		33.68		35.46		38.63
		ระดับจังหวัด		10,326	53.18		37.95		35.13		37.60		40.97
		ระดับเขตพื้นที่	5,486	3,529	49.72		34.92		33.24		32.79		37.67
191	7	บ้านเกษตรถาวร	19	14	40.19	211	33.63	139	28.04	203	32.81	100	33.67
192	8	บ้านหนองโยโคกปัด	21	13	45.67	171	29.63	206	28.27	198	30.53	149	33.53
215	9	บ้านคูตัน	19	19	44.87	179	30.39	190	26.45	215	24.18	221	31.47
220	10	บ้านด่าน	33	27	37.39	219	29.78	203	26.94	211	29.75	161	30.97
		รวมเครือข่าย	219	163	47.72		32.92		31.12		30.79		35.64

กาบเชิง 3

44	1	ประชาสามัคคี	26	4	61.50	24	36.38	85	43.13	11	29.69	164	42.68
81	2	บ้านกู่	21	12	57.63	45	27.71	216	35.00	79	38.80	44	39.79
100	3	บ้านจารย์ (อ.กาบเชิง)	14	14	49.98	122	34.98	107	33.39	114	37.05	55	38.85
100	3	บ้านสระทอง	38	20	57.69	44	36.41	84	33.63	109	27.66	193	38.85
122	5	บ้านถนนชัย	24	17	58.46	37	31.60	175	31.03	164	29.96	159	37.76
158	6	บ้านโคกตะเคียน	46	23	44.52	181	34.65	117	36.30	63	28.13	183	35.90
159	7	นิคมสร้างตนเองปราสาท2	28	18	45.44	173	34.57	119	35.69	73	26.91	203	35.65
169	8	บ้านแงมมุด	41	34	46.60	154	33.18	145	29.49	187	31.07	141	35.09
179	9	เกษตรอีสานสามัคคี	23	16	49.06	130	32.76	155	33.75	102	22.07	223	34.41
210	10	บ้านโนนทอง (อ.กาบเชิง)	18	15	38.22	217	35.77	94	27.33	210	27.29	197	32.15
		รวมเครือข่าย	279	173	50.91		33.80		33.87		29.86		37.11

บัวเขต 1

8	1	บ้านอาโพน	56	5	63.15	20	42.35	25	50.00	2	42.50	25	49.50
26	2	บ้านโนนสังข์	45	35	55.87	60	38.75	54	42.64	13	41.07	29	44.58
58	3	อนุบาลบัวเขต(บ้านระมาดคือ	39	32	55.32	66	37.21	74	38.05	43	34.18	85	41.19
72	4	บ้านจรัส	46	9	60.19	28	38.97	51	30.83	167	31.94	130	40.48
107	5	บ้านบัวเขต	25	11	53.14	87	33.24	144	40.45	23	27.27	198	38.53
128	6	กลาโหมราชเสนา 2	34	29	48.03	141	41.71	30	30.60	174	29.74	163	37.52
130	7	บ้านสระ	24	13	50.23	119	42.17	26	29.81	182	27.16	201	37.34
145	8	บ้านบัวขุนจง(กรป.กลางอุบลัมภ์)	11	10	46.38	157	37.09	75	32.25	138	30.00	156	36.43

ลำดับที่		ชื่อโรงเรียน	จำนวนนักเรียน		รายวิชา/คะแนนเฉลี่ย								รวม
เขตพื้นที่	เครือข่าย		ทั้งหมด	เข้าสอบ	ภาษาไทย	ลำดับที่	คณิตศาสตร์	ลำดับที่	วิทยาศาสตร์	ลำดับที่	ภาษาอังกฤษ	ลำดับที่	
		ระดับประเทศ		433,211	50.38		36.83		34.31		39.22		40.19
		ระดับสังกัด		288,214	49.54		35.85		33.68		35.46		38.63
		ระดับจังหวัด		10,326	53.18		37.95		35.13		37.60		40.97
		ระดับเขตพื้นที่	5,486	3,529	49.72		34.92		33.24		32.79		37.67
208	10	บ้านออตราษฎร์สามัคคี	9	7	41.29	208	30.34	192	31.43	154	26.34	211	32.35
211	11	บ้านโทะลัน	26	19	42.34	201	29.74	205	27.50	206	28.95	178	32.13
		รวมเครือข่าย	315	170	51.59		37.16		35.36		31.92		39.01

บัวเขต 2

24	1	บ้านนา	11	5	67.35	7	43.53	18	38.00	44	33.13	95	45.50
41	2	บ้านจบก (อ.บัวเขต)	15	15	59.74	29	43.61	17	30.83	167	36.88	57	42.77
54	3	บ้านหนองเหล็ก	14	11	55.34	65	40.86	34	33.41	113	36.65	58	41.57
55	4	บ้านไทยเดิม	23	17	58.24	43	35.46	99	39.26	34	33.09	96	41.51
71	5	บ้านสะเดา	30	12	58.88	35	36.38	85	33.96	100	32.81	100	40.51
92	6	บ้านหนองโจงโจง	18	8	58.28	41	33.94	134	31.56	153	32.81	100	39.15
110	7	บ้านตาวัง	14	12	54.65	71	34.21	128	29.58	186	35.16	70	38.40
111	8	บ้านสวาท	14	6	52.88	94	35.29	100	31.25	158	33.85	91	38.32
131	9	บ้านสน	32	24	48.17	140	42.46	24	30.63	172	27.34	196	37.15
183	10	บ้านโคกสมอง	13	13	43.48	191	28.67	212	34.62	87	29.81	160	34.15
187	11	บ้านสำเภาลูน	26	13	45.12	177	30.17	195	29.23	189	30.77	145	33.82
		รวมเครือข่าย	210	136	54.74		36.78		32.94		32.94		39.35

พนมดงรัก 1

49	1	บ้านอำปิล	24	12	49.67	124	40.38	35	33.13	123	44.27	18	41.86
69	2	บ้านพนมดิน	30	17	56.12	59	37.02	78	31.32	157	37.68	48	40.54
139	3	บ้านไทยสันติสุข	5	4	43.88	187	29.88	201	35.00	79	37.50	49	36.57
161	4	บ้านตาเมียง	38	30	46.38	157	29.96	200	33.25	121	32.08	124	35.42
172	5	นิคมสร้างตนเองปราสาท 4	20	13	52.62	98	31.63	174	28.08	202	26.68	206	34.75
183	6	บ้านหนองจวบ	18	14	45.88	167	29.41	208	33.39	114	27.90	186	34.15
186	7	บ้านหนองคันนา	42	35	43.80	188	32.42	162	32.79	130	26.43	210	33.86
209	8	บ้านรุน	56	48	42.64	198	32.47	161	26.35	216	27.73	189	32.30
223	9	บ้านอุโลก	40	33	34.17	224	29.78	203	28.33	197	26.23	212	29.63
		รวมเครือข่าย	273	206	46.13		32.55		31.29		31.83		35.45

ลำดับที่		ชื่อโรงเรียน	จำนวนนักเรียน		รายวิชา/คะแนนเฉลี่ย								รวม
เขตพื้นที่	เครือข่าย		ทั้งหมด	เข้าสอบ	ภาษาไทย	ลำดับที่	คณิตศาสตร์	ลำดับที่	วิทยาศาสตร์	ลำดับที่	ภาษาอังกฤษ	ลำดับที่	
		ระดับประเทศ		433,211	50.38		36.83		34.31		39.22		40.19
		ระดับสังกัด		288,214	49.54		35.85		33.68		35.46		38.63
		ระดับจังหวัด		10,326	53.18		37.95		35.13		37.60		40.97
		ระดับเขตพื้นที่	5,486	3,529	49.72		34.92		33.24		32.79		37.67

พนมดงรัก 2

33	1	บ้านโคกกรม	11	8	52.84	96	41.41	31	35.94	70	43.36	20	43.39
36	2	บ้านโคกโบสถ์	17	12	55.13	68	39.14	49	38.96	38	39.32	42	43.14
38	3	บ้านศรีสวาย	7	7	63.21	19	37.77	62	37.50	48	33.93	88	43.10
109	4	บ้านสระแก้ว	26	13	53.23	86	34.63	118	33.85	101	32.21	119	38.48
193	5	บ้านโคกกลาง	41	26	46.19	159	30.13	198	29.33	188	28.37	182	33.51
197	6	บ้านจิกแตก (อ.พนมดงรัก)	24	23	44.57	180	31.71	173	30.22	179	26.49	209	33.25
201	7	บ้านละเอาะ	29	19	44.30	185	32.88	152	27.63	205	26.64	207	32.86
218	8	บ้านตาลวก	20	17	42.66	197	31.98	168	25.15	223	24.63	220	31.11
		รวมเครือข่าย	175	125	50.27		34.96		32.32		31.87		37.35

ศรีณรงค์ 1

13	1	บ้านน้อย	9	7	63.54	18	43.43	19	41.07	19	43.30	21	47.84
60	2	บ้านฉลิกหนองมะแขว	36	10	57.45	47	34.43	123	32.75	131	39.69	39	41.08
133	3	บ้านกล้วย	22	19	52.53	100	39.63	40	26.58	213	29.61	167	37.09
135	4	บ้านตรวง	29	22	49.44	125	32.56	159	37.73	47	27.70	191	36.86
143	5	ไพลอำวนววิทย	20	20	48.56	133	33.48	142	34.63	86	29.22	172	36.47
149	6	บ้านโนนทอง (อ.ศรีณรงค์)	23	20	48.41	136	29.32	210	34.38	92	32.81	100	36.23
151	7	พระจันทร์ศรีสุข	20	20	44.31	184	32.48	160	33.00	126	34.84	74	36.16
166	8	บ้านขยุงทองยางภิรมย์	12	9	44.28	186	30.96	185	32.50	132	32.99	98	35.18
176	9	บ้านหนองหว้า	26	24	42.15	204	33.42	143	32.92	128	30.08	155	34.64
178	10	บ้านเตาแตก	7	4	46.19	159	33.13	146	25.63	221	32.81	100	34.44
194	11	วิทยาราชภูร์นุกูล	27	24	39.95	212	31.28	180	31.04	163	31.51	137	33.45
216	12	บ้านเกาะตรวง	21	17	38.35	216	28.19	213	31.03	164	27.76	187	31.33
		รวมเครือข่าย	252	196	47.93		33.53		32.77		32.69		36.73

ศรีณรงค์ 2

30	1	บ้านมหาชัย	13	12	59.58	33	38.54	56	35.42	75	41.15	28	43.67
39	2	บ้านคูขาด	20	8	54.13	75	39.63	40	45.31	7	32.42	113	42.87

ลำดับที่		ชื่อโรงเรียน	จำนวนนักเรียน		รายวิชา/คะแนนเฉลี่ย								รวม
เขตพื้นที่	เครือข่าย		ทั้งหมด	เข้าสอบ	ภาษาไทย	ลำดับที่	คณิตศาสตร์	ลำดับที่	วิทยาศาสตร์	ลำดับที่	ภาษาอังกฤษ	ลำดับที่	
		ระดับประเทศ		433,211	50.38		36.83		34.31		39.22		40.19
		ระดับสังกัด		288,214	49.54		35.85		33.68		35.46		38.63
		ระดับจังหวัด		10,326	53.18		37.95		35.13		37.60		40.97
		ระดับเขตพื้นที่	5,486	3,529	49.72		34.92		33.24		32.79		37.67
50	3	บ้านแดง	22	13	50.29	117	43.22	21	38.85	39	34.86	73	41.81
86	4	บ้านโสน	17	15	47.30	148	37.93	60	36.17	65	37.08	54	39.62
107	5	รัฐราษฎร์พัฒนา	16	11	50.32	116	37.32	70	37.50	48	28.98	176	38.53
124	6	บ้านลำโรง	10	9	45.75	170	34.57	119	39.72	30	30.56	148	37.65
125	7	บ้านฉกรรจ์	23	23	47.35	147	32.87	154	36.09	67	34.24	83	37.64
154	8	บ้านตะโนน	39	38	46.00	165	34.37	125	31.78	149	31.83	132	36.00
155	9	บ้านเกาะแจนแวน	23	24	48.94	131	34.75	115	30.94	166	29.30	170	35.98
196	10	บ้านตราด	11	9	45.36	174	29.58	207	32.22	140	26.04	213	33.30
214	11	บ้านหนองแวง	27	24	40.91	210	30.98	184	27.50	206	26.56	208	31.49
217	12	บ้านละมงค์	24	17	36.84	220	27.04	221	33.68	107	27.21	199	31.19
219	13	อนุบาลศรีนครินทร์	24	17	42.04	205	27.01	222	28.09	201	26.84	204	31.00
222	14	บ้านกุง	13	13	38.65	215	30.63	189	29.62	185	23.08	222	30.50
225	15	บ้านพะเนาวิ	4	4	35.25	223	23.38	226	36.25	64	19.53	226	28.60
		รวมเครือข่าย	286	237	45.91		33.45		34.61		29.98		35.99

- = มีค่าเฉลี่ย**สูงกว่า**ระดับประเทศ มี 75 โรงเรียน (33.19%)
- = มีค่าเฉลี่ย**ต่ำกว่า**ระดับประเทศ แต่**สูงกว่า**ระดับเขตพื้นที่การศึกษา มี 48 โรงเรียน (21.24%)
- = มีค่าเฉลี่ย**ต่ำกว่า**ระดับเขตพื้นที่การศึกษา มี 103 โรงเรียน (45.57%)

*** มี 7 โรงเรียน ไม่ได้สอบเนื่องด้วยสถานการณ์โควิด 19 ***



รายงานผลการทดสอบทางการศึกษาระดับชาตินิยมขั้นพื้นฐาน (O-NET)

ชั้นประถมศึกษาปีที่ 6 ปีการศึกษา 2564 (รายเครือข่าย)

สำนักงานเขตพื้นที่การศึกษาประถมศึกษาสุรินทร์ เขต 3

ที่	เครือข่าย	จำนวน นร.เข้าสอบ	รายวิชา/คะแนนเฉลี่ย				รวม
			ภาษาไทย	คณิตศาสตร์	วิทยาศาสตร์	ภาษาอังกฤษ	
	ระดับประเทศ	433,211	50.38	36.83	34.31	39.22	40.19
	ระดับสังกัด	288,214	49.54	35.85	33.68	35.46	38.63
	ระดับจังหวัด	10,326	53.18	37.95	35.13	37.60	40.97
	ระดับเขตพื้นที่	3,529	49.72	34.92	33.24	32.79	37.67
1	ปราสาท 4 ตาบากันตวจไทร	117	57.45	37.37	35.64	37.36	41.95
2	ปราสาท 1 ปราสาท	140	55.63	38.20	34.44	39.44	41.93
3	สังขะ 5 ศรีบูรพา	139	54.53	38.71	36.50	35.91	41.41
4	ปราสาท 5 โคกยางทมอ	127	53.40	40.40	35.58	35.85	41.31
5	ปราสาท 3 พุ่มนสมุด	92	53.49	36.20	35.93	36.89	40.63
6	สังขะ 3 ตาตุ่มจารย์	195	52.24	37.83	34.99	34.78	39.96
7	ปราสาท 6 หนองใหญ่โคกสะอาด	163	53.89	34.94	34.57	35.42	39.70
8	สังขะ 2 กระเทียมสะกาดแก้วหน้า	174	53.28	35.37	37.41	32.59	39.66
9	ปราสาท 2 ประทับบุเพลิงไหล	142	53.23	36.28	34.20	34.21	39.48
10	บัวเชด 2 วังสะเภา	136	54.74	36.78	32.94	32.94	39.35
11	ปราสาท 8 ไชคนาสาม	137	51.09	35.38	33.66	36.51	39.16
12	บัวเชด 1 ไตรศรี	170	51.59	37.16	35.36	31.92	39.01
13	สังขะ 1 พุทธรักษา	154	51.26	34.41	32.37	36.09	38.53
14	สังขะ 4 ดมเทพรักษา	113	49.47	34.79	32.45	37.09	38.45
15	ปราสาท 7 ตานีปรือ	139	49.07	35.94	33.85	32.71	37.89
16	พนมดงรัก 2 โคกกลางจิกแดก	125	50.27	34.96	32.32	31.87	37.35
17	กาบเชิง 3 เขาแหลมพนมซอรั	173	50.91	33.80	33.87	29.86	37.11
18	ศรีณรงค์ 1 ศรีณรงค์ 1	196	47.93	33.53	32.77	32.69	36.73
19	สังขะ 6 ทับซอน	140	47.95	33.06	31.28	33.79	36.52
20	ศรีณรงค์ 2 ศรีณรงค์ 2	237	45.91	33.45	34.61	29.98	35.99
21	กาบเชิง 2 ช่องจอม	163	47.72	32.92	31.12	30.79	35.64
22	กาบเชิง 1 เขื่อนตาแก้ว	151	46.79	34.09	32.80	28.69	35.59
23	พนมดงรัก 1 พนมดงรัก	206	46.13	32.55	31.29	31.83	35.45



= มีค่าเฉลี่ยสูงกว่าระดับประเทศ มี 3 เครือข่าย (13.04%)



= มีค่าเฉลี่ยสูงกว่าระดับเขตพื้นที่การศึกษา มี 10 เครือข่าย (43.48%)






= มีค่าเฉลี่ยต่ำกว่าระดับเขตพื้นที่การศึกษา มี 10 เครือข่าย (43.48%)



รายงานผลการทดสอบทางการศึกษาระดับชาติขั้นพื้นฐาน (O-NET)
 ชั้นประถมศึกษาปีที่ 6 ปีการศึกษา 2564 (รายอำเภอ)
 สำนักงานเขตพื้นที่การศึกษาประถมศึกษาสุรินทร์ เขต 3

ที่	อำเภอ	จำนวน นร.เข้าสอบ	รายวิชา/คะแนนเฉลี่ย				รวม
			ภาษาไทย	คณิตศาสตร์	วิทยาศาสตร์	ภาษาอังกฤษ	
	ระดับประเทศ	433,211	50.38	36.83	34.31	39.22	40.19
	ระดับสังกัด	288,214	49.54	35.85	33.68	35.46	38.63
	ระดับจังหวัด	10,326	53.18	37.95	35.13	37.6	40.97
	ระดับเขตพื้นที่	3,529	49.72	34.92	33.24	32.79	37.67
1	ปราสาท	1057	53.73	36.91	34.79	36.12	40.39
2	บัวเชด	306	53.24	36.96	34.09	32.45	39.19
3	สังขะ	915	51.53	35.75	34.29	34.85	39.11
4	พนมดงรัก	331	48.08	33.68	31.78	31.85	36.35
5	ศรีณรงค์	433	46.81	33.49	33.79	31.19	36.32
6	กาบเชิง	487	48.66	33.55	32.58	29.9	36.17

-  = มีค่าเฉลี่ยสูงกว่าระดับประเทศ มี 1 อำเภอ (16.67%)
 = มีค่าเฉลี่ยสูงกว่าระดับเขตพื้นที่การศึกษา มี 2 อำเภอ (33.33%)
 = มีค่าเฉลี่ยต่ำกว่าระดับเขตพื้นที่การศึกษา มี 3 อำเภอ (50.00%)

ขอแสดงความชื่นชมและยินดี

นักเรียนที่มีผลคะแนนสอบ O-NET

ปีการศึกษา 2564 สูงสุด

ป.6



64

สพป.ส.3



นางกานิชา อินทร์ช้าง
ผอ.สพป.ส.3

ภาษาไทย

คณิตศาสตร์

วิทยาศาสตร์

 91.21	 90.25	 90.25	 90.00	 93.50	 87.50
สุราสีณี วงษ์อ่อน สส.บ้านน้อย	นิษฐิศห์ เช่นไชย สส.บ้านตะกร้อ	นลพรรณ ประทุมฉลาก สส.อรัญนครารวี	อภิญญา ไจรมรัมย์ สส.บ้านกุยเขินพัฒนา	กิมเฮง บุก สส.บ้านตาเสา	สลทิ์ ชัยญุติ สส.บ้านโคกตะเคียน

ภาษาอังกฤษ

 93.75	 93.75	 90.63
เพชรรา นพพิบูลย์ สส.อนุบาลบึงเขด(บ้านระมาดก่อ)	วรินดา เพ็ญพิศ สส.ทะเลเวทกัณฑ์สมสยาม	กัญญารัตน์ บุราโธ สส.บ้านโนนสีงษ์

 90.63	 90.63	 90.63	 90.63	 90.63	 90.63
พาชวิญ จำปาอ่อน สส.บ้านโนนสีงษ์	ซีโมพร คัดสม สส.บ้านหนอง (ถ้ำราชกูร์บำรุง)	ญานิศา ประไวย สส.บ้านหนองใหญ่	ซาลีสา คัดประโคน สส.บ้านโคกโบสถ์	เทพศาสตรา อ่อนวาน สส.บ้านปวงตึก	กวิสร่า เทียมศรี สส.สีงษ์วิทยาคม

ภาคผนวก

การทดสอบทางการศึกษาระดับชาติขั้นพื้นฐาน

(Ordinary National Education Test : O-NET) ปีการศึกษา 2564

สำนักงานเขตพื้นที่การศึกษาประถมศึกษาสุรินทร์ เขต 3

☞ ระดับชั้นมัธยมศึกษาปีที่ 3

รายงานผลการทดสอบทางการศึกษาระดับชาติขั้นพื้นฐาน (O-NET)

ชั้นมัธยมศึกษาปีที่ 3 ปีการศึกษา 2564

สำนักงานเขตพื้นที่การศึกษาประถมศึกษาสุรินทร์ เขต 3



ลำดับที่		ชื่อโรงเรียน	จำนวนนักเรียน		รายวิชา/คะแนนเฉลี่ย/ลำดับที่								รวม
เขตพื้นที่	เครือข่าย		ทั้งหมด	เข้าสอบ	ภาษาไทย	ที่	คณิตศาสตร์	ที่	วิทยาศาสตร์	ที่	ภาษาอังกฤษ	ที่	
		ระดับประเทศ		336,696	51.19		24.47		31.45		31.11		34.56
		ระดับสังกัด		244,300	52.13		24.75		31.67		30.79		34.84
		ระดับเขตพื้นที่	1,879	1,101	48.49		21.10		29.66		26.54		31.45
ปราสาท 1													
31	1	บ้านตาเสา	21	16	53.18	25	20.48	54	30.77	27	25.78	46	32.55
34	2	บ้านพลวง (พรหมบำรุงราษฎร์)	25	19	50.62	35	22.07	29	30.36	32	24.84	57	31.97
48	3	บ้านหนอง (รัฐราษฎร์วิทยา)	33	27	45.14	54	19.57	57	31.47	23	26.85	31	30.76
		รวมเครือข่าย	58	46	47.88		20.82		30.92		25.85		31.37
ปราสาท 2													
72	1	เจริญราษฎร์วิทยา	29	26	40.19	70	19.14	62	29.70	37	22.24	76	27.82
ปราสาท 3													
1	1	บ้านหนองหรี	30	4	66.03	4	24.06	11	36.50	1	41.41	1	42.00
ปราสาท 4													
11	59	วันเจริญสามัคคี	37	14	51.59	31	25.96	4	34.80	7	30.58	10	35.73
ปราสาท 5													
2	1	อมรินทร์วารวี	22	8	66.68	3	24.34	10	31.66	20	37.11	2	39.95
37	2	บ้านทมอ (เดื่อราษฎร์บำรุง)	28	22	50.39	38	20.51	52	31.03	26	24.43	61	31.59
55	3	บ้านกะดาด	8	7	52.74	29	13.75	79	25.86	74	27.68	22	30.01
63	4	บ้านโคกทม	10	9	42.25	62	19.00	64	29.14	46	25.69	49	29.02
		รวมเครือข่าย	68	46	53.02		19.40		29.42		28.73		32.64
ปราสาท 6													
4	1	บ้านเสกกอง	15	5	58.64	11	28.75	1	35.05	4	29.38	15	37.96
29	2	บ้านตาวาร	16	12	46.52	50	20.50	53	35.00	5	28.65	21	32.67
38	3	บ้านกูน	36	13	50.05	40	23.02	21	27.33	61	25.72	47	31.53
47	4	บ้านล้งโคม	14	8	43.62	57	23.75	14	30.66	28	25.39	51	30.86
		รวมเครือข่าย	81	38	49.71		24.01		32.01		27.29		33.25

ลำดับที่		ชื่อโรงเรียน	จำนวนนักเรียน		รายวิชา/คะแนนเฉลี่ย/ลำดับที่							รวม	
เขตพื้นที่	เครือข่าย		ทั้งหมด	เข้าสอบ	ภาษาไทย	ที่	คณิตศาสตร์	ที่	วิทยาศาสตร์	ที่	ภาษาอังกฤษ		ที่
		ระดับประเทศ		336,696	51.19		24.47		31.45		31.11		34.56
		ระดับสังกัด		244,300	52.13		24.75		31.67		30.79		34.84
		ระดับเขตพื้นที่	1,879	1,101	48.49		21.10		29.66		26.54		31.45
ปราสาท 7													
12	1	บ้านคลอง	38	15	53.04	26	22.34	26	31.88	18	35.49	3	35.69
58	2	นิคมสร้างตนเองปราสาท	27	25	40.88	66	20.81	48	30.09	34	27.00	28	29.70
		รวมเครือข่าย	65	40	46.96		21.58		30.99		31.25		32.69
ปราสาท 8													
30	1	บ้านโชคนาสาม	32	28	50.10	39	22.10	28	31.59	22	26.67	33	32.62
39	2	บ้านมะเมียง	33	26	49.16	41	21.65	35	29.44	41	25.72	47	31.49
		รวมเครือข่าย	65	54	49.63		21.88		30.52		26.20		32.05
สังขะ 1													
6	1	บ้านโดง	26	6	58.10	13	25.33	5	34.38	9	33.33	7	37.79
10	2	บ้านศรีนวล	17	17	48.22	46	19.00	64	26.76	65	24.26	63	29.56
54	3	บ้านศาลาสამคคี	34	21	50.69	33	18.44	67	27.64	57	23.66	70	30.11
60	4	สังขะวิทยาคม	63	18	57.46	14	21.25	42	31.92	17	34.20	6	36.21
		รวมเครือข่าย	140	62	53.62		21.01		30.18		28.86		33.42
สังขะ 2													
3	1	บ้านตาโมม	22	9	66.70	2	21.25	42	35.39	3	31.60	9	38.74
28	2	บ้านสะกาด	17	15	53.50	23	21.62	36	30.08	35	27.08	26	33.07
51	3	สหราษฎร์วิทยา	8	7	42.21	63	17.64	73	31.79	19	29.46	14	30.28
73	4	บ้านโคกรัมย์	12	6	42.96	60	18.21	69	26.00	73	22.40	75	27.39
		รวมเครือข่าย	59	37	51.34		19.68		30.82		27.64		32.37
สังขะ 3													
14	1	บ้านตาตรวทัพัตต	25	18	53.98	22	24.49	8	32.76	14	29.69	11	35.23
15	2	บ้านโคกไทร	20	17	59.44	10	24.66	7	30.46	30	25.92	44	35.12
18	3	บ้านจารย์	39	10	56.84	15	20.43	55	33.03	13	26.56	34	34.22
		รวมเครือข่าย	84	45	56.75		23.19		32.08		27.39		34.86
สังขะ 4													
32		บ้านตาพราม	9	9	52.87	28	20.58	50	29.28	44	27.43	23	32.54

ลำดับที่		ชื่อโรงเรียน	จำนวนนักเรียน		รายวิชา/คะแนนเฉลี่ย/ลำดับที่								รวม
เขตพื้นที่	เครือข่าย		ทั้งหมด	เข้าสอบ	ภาษาไทย	ที่	คณิตศาสตร์	ที่	วิทยาศาสตร์	ที่	ภาษาอังกฤษ	ที่	
		ระดับประเทศ		336,696	51.19		24.47		31.45		31.11		34.56
		ระดับสังกัด		244,300	52.13		24.75		31.67		30.79		34.84
		ระดับเขตพื้นที่	1,879	1,101	48.49		21.10		29.66		26.54		31.45
สังขะ 5													
9	1	บ้านพระแก้ว	39	8	65.24	5	18.56	66	34.84	6	28.91	19	36.89
16	2	ราษฎร์พัฒนา	46	13	54.30	21	21.92	31	34.71	8	28.85	20	34.95
19	3	บ้านเถลิง	20	5	58.14	12	20.90	46	28.00	55	29.38	15	34.11
50	4	บ้านกระสัง	16	14	45.61	53	23.50	16	28.27	54	24.78	58	30.54
67	5	บ้านแสนทาง	11	9	42.73	61	15.31	76	28.36	51	27.08	26	28.37
		รวมเครือข่าย	132	49	53.20		20.04		30.84		27.80		32.97
สังขะ 6													
8	1	บ้านเลิศอรุณ	34	20	61.98	6	23.94	13	33.33	11	29.53	13	37.20
36	2	บ้านโตงน้อย	23	11	55.70	18	21.70	34	27.25	62	22.16	77	31.70
42	3	หนองโสนวิทยา	30	12	48.44	44	22.96	23	26.65	66	27.34	24	31.35
65	4	บ้านขอนแก่น	20	17	43.56	58	22.35	25	25.66	75	24.08	67	28.91
75	5	บ้านลำหาด	14	12	39.36	73	14.25	78	29.63	39	26.04	41	27.32
		รวมเครือข่าย	121	72	49.81		21.04		28.50		25.83		31.30
กาบเชิง 1													
21	1	อนุบาลกาบเชิง	32	9	54.69	20	21.78	33	33.08	12	26.04	41	33.90
53	2	บ้านตะเคียน	22	19	50.43	37	18.25	68	29.05	47	22.70	73	30.11
		รวมเครือข่าย	54	28	52.56		20.02		31.07		24.37		32.00
กาบเชิง 2													
43	1	บ้านโคกสะอาด	15	12	48.18	47	23.46	17	29.52	40	23.96	68	31.28
45	2	บ้านโจรก	32	30	48.31	45	21.53	37	27.90	56	26.98	29	31.18
49	3	บ้านเกษตรถาวร	18	11	43.47	59	22.02	30	28.34	52	28.98	18	30.70
62	4	บ้านคูตัน	20	20	44.72	56	19.54	58	25.61	76	26.56	34	29.11
70	5	บ้านด่าน	26	21	39.05	75	19.45	60	23.96	79	29.61	12	28.02
79	6	บ้านหนองโยโคกปัด	15	9	32.02	79	17.94	71	26.81	64	22.92	72	24.92
		รวมเครือข่าย	126	103	42.63		20.66		27.02		26.50		29.20

ลำดับที่		ชื่อโรงเรียน	จำนวนนักเรียน		รายวิชา/คะแนนเฉลี่ย/ลำดับที่								รวม
เขตพื้นที่	เครือข่าย		ทั้งหมด	เข้าสอบ	ภาษาไทย	ที่	คณิตศาสตร์	ที่	วิทยาศาสตร์	ที่	ภาษาอังกฤษ	ที่	
		ระดับประเทศ		336,696	51.19		24.47		31.45		31.11		34.56
		ระดับสังกัด		244,300	52.13		24.75		31.67		30.79		34.84
		ระดับเขตพื้นที่	1,879	1,101	48.49		21.10		29.66		26.54		31.45
กาบเชิง 3													
17	1	ประชาสามัคคี	21	5	60.88	7	21.85	32	33.45	10	22.50	74	34.67
23	2	บ้านสระทอง	32	18	55.55	19	24.35	9	29.39	42	25.35	52	33.66
35	3	บ้านโคกตะเคียน	19	3	50.44	36	14.67	77	26.42	70	35.42	4	31.74
74	4	บ้านนางมุด	23	17	36.73	78	18.16	70	30.37	31	24.26	63	27.38
		รวมเครือข่าย	95	43	50.90		19.76		29.91		26.88		31.86
บัวเขต 1													
22	1	บ้านอาโพน	12	5	48.90	43	24.95	6	26.55	68	35.00	5	33.85
27	2	บ้านสระแระ	16	6	53.49	24	23.96	12	28.42	50	26.56	34	33.11
52	3	บ้านจรัส	13	5	46.13	51	20.90	46	26.95	63	26.88	30	30.22
57	4	บ้านโทะลัน	13	7	44.79	55	20.36	56	29.64	38	24.11	66	29.73
78	5	บ้านบัวเขต	7	5	38.47	76	16.15	75	26.40	71	19.38	79	25.10
		รวมเครือข่าย	61	28	46.36		21.26		27.59		26.39		30.40
บัวเขต 2													
13	1	บ้านหนองโจงโลง	14	9	60.09	9	20.58	50	36.08	2	24.31	62	35.27
41	2	บ้านสะอาด	21	6	47.20	49	21.38	39	31.46	24	25.52	50	31.39
68	3	บ้านสน	18	17	39.20	74	21.10	45	27.50	58	25.00	54	28.20
		รวมเครือข่าย	53	32	48.83		21.02		31.68		24.94		31.62
พนมดงรัก 1													
20	1	บ้านอำปอ	13	6	56.21	17	23.75	14	29.21	45	26.56	34	33.93
56	2	บ้านหนองคันนา	20	18	40.46	68	23.03	20	29.93	36	26.04	41	29.87
59	3	บ้านตาเมียง	23	20	42.00	64	19.48	59	30.66	28	26.56	34	29.68
69	4	บ้านรุน	41	37	40.38	69	17.33	74	30.26	33	24.49	60	28.12
		รวมเครือข่าย	97	81	44.76		20.90		30.02		25.91		30.40
พนมดงรัก 2													
5		บ้านสระแก้ว	20	6	69.78	1	26.54	3	31.38	25	23.96	68	37.92
26		บ้านโคกกรม	12	9	56.58	16	22.44	24	28.72	49	25.35	52	33.27

ลำดับที่		ชื่อโรงเรียน	จำนวนนักเรียน		รายวิชา/คะแนนเฉลี่ย/ลำดับที่							รวม	
เขตพื้นที่	เครือข่าย		ทั้งหมด	เข้าสอบ	ภาษาไทย	ที่	คณิตศาสตร์	ที่	วิทยาศาสตร์	ที่	ภาษาอังกฤษ		ที่
		ระดับประเทศ		336,696	51.19		24.47		31.45		31.11		34.56
		ระดับสังกัด		244,300	52.13		24.75		31.67		30.79		34.84
		ระดับเขตพื้นที่	1,879	1,101	48.49		21.10		29.66		26.54		31.45
46		บ้านโคกกกลาง	23	13	48.91	42	23.02	21	27.50	58	25.00	54	31.11
		รวมเครือข่าย	55	28	58.42		24.00		29.20		24.77		34.10
ศรีณรงค์ 1													
7	1	บ้านฉลิกหนองมะแซว	33	13	60.51	8	28.13	2	31.62	21	29.33	17	37.40
24	2	บ้านหนองหัว	16	13	52.50	30	21.29	41	28.33	53	31.97	8	33.52
25	3	บ้านตรวง	46	21	51.47	32	23.13	19	32.27	15	26.79	32	33.42
40	4	วิทยาราชภัฏรณรงค์	21	15	50.63	34	21.53	37	29.37	43	24.17	65	31.43
76	5	บ้านเกาะตรวง	12	8	37.82	77	17.81	72	26.59	67	25.00	54	26.81
		รวมเครือข่าย	128	70	50.59		22.38		29.64		27.45		32.51
ศรีณรงค์ 2													
33	1	บ้านแดง	29	18	52.99	27	23.36	18	28.75	48	24.65	59	32.44
44	2	บ้านละมั่ง	27	19	47.33	48	22.13	27	31.93	16	23.36	71	31.19
61	3	อนุบาลศรีณรงค์	24	14	45.95	52	19.43	61	26.34	72	25.89	45	29.40
64	4	บ้านหนองแวง	24	19	40.78	67	21.25	42	26.47	69	27.30	25	28.95
66	5	บ้านตะโนน	46	42	41.73	65	19.14	62	27.42	60	26.34	39	28.66
71	6	บ้านโสน	17	14	40.00	71	20.70	49	24.91	77	26.12	40	27.93
77	7	บ้านเกาะแจนแวน	5	4	39.43	72	21.38	39	24.31	78	19.53	78	26.16
		รวมเครือข่าย	172	130	44.03		21.06		27.16		24.74		29.25

- = มีค่าเฉลี่ยสูงกว่าระดับประเทศ มี 17 โรงเรียน (21.52%)
- = มีค่าเฉลี่ยสูงกว่าระดับเขตพื้นที่การศึกษา มี 22 โรงเรียน (27.85%)
- = มีค่าเฉลี่ยต่ำกว่าระดับเขตพื้นที่การศึกษา มี 40 โรงเรียน (50.63%)

มี 2 โรงเรียนที่ไม่ได้เข้าสอบ เนื่องจากสถานการณ์โควิด 19 ***



รายงานผลการทดสอบทางการศึกษาระดับชาตินิยมขั้นพื้นฐาน (O-NET)
 ชั้นมัธยมศึกษาปีที่ 3 ปีการศึกษา 2564 (รายชื่อข่าย)
 สำนักงานเขตพื้นที่การศึกษาประถมศึกษาสุรินทร์ เขต 3

ที่	เครือข่าย	จำนวนนักเรียน		รายวิชา				รวม
		ทั้งหมด	เข้าสอบ	ภาษาไทย	คณิตศาสตร์	วิทยาศาสตร์	ภาษาอังกฤษ	
	ระดับประเทศ		336,696	51.19	24.47	31.45	31.11	34.56
	ระดับสังกัด		244,300	52.13	24.75	31.67	30.79	34.84
	ระดับเขตพื้นที่	1,879	1,101	48.49	21.10	29.66	26.54	31.45
1	ปราสาท 3 - พุ่มนสมุด	30	4	66.03	24.06	36.50	41.41	42.00
2	ปราสาท 4 - ตาเบาแก้วดวงไทร	37	14	51.59	25.96	34.80	30.58	35.73
3	สังขะ 2 - กระเทียมสะกดก้าวน้ำ	84	45	56.75	23.19	32.08	27.39	34.86
4	พนมดงรัก 2 - โคกกลางจ๊กแดก	55	28	58.42	24.00	29.20	24.77	34.10
5	ปราสาท 8 - โขคนาสาม	140	62	53.62	21.01	30.18	28.86	33.42
6	ปราสาท 6 - หนองใหญ่โคกสะอาด	81	38	49.71	24.01	32.01	27.29	33.25
7	สังขะ 4 - ดมเทพรักษา	132	49	53.20	20.04	30.84	27.80	32.97
8	สังขะ 6 - ทับซอน	65	40	46.96	21.58	30.99	31.25	32.69
9	ปราสาท 5 - โคกยางทมอ	68	46	53.02	19.40	29.42	28.73	32.64
10	สังขะ 3 - ตาตุ่มจารย์	9	9	52.87	20.58	29.28	27.43	32.54
11	ศรีณรงค์ 1 - ศรีณรงค์ 1	128	70	50.59	22.38	29.64	27.45	32.51
12	สังขะ 1 - พุทธรักษา	59	37	51.34	19.68	30.82	27.64	32.37
13	ปราสาท 7 - ตานีปรีอ	65	54	49.63	21.88	30.52	26.20	32.05
14	กาบเชิง 1 - เขื่อนตาแก้ว	54	28	52.56	20.02	31.07	24.37	32.00
15	กาบเชิง 3 - เขาแหลมพนมซอร์	95	43	50.90	19.76	29.91	26.88	31.86
16	ปราสาท 1 - ปราสาท	79	62	49.65	20.71	30.87	25.82	31.76
17	บัวเขต 2 - วังสะเภา	53	32	48.83	21.02	31.68	24.94	31.62
18	สังขะ 5 - ศรีบูรพา	121	72	49.81	21.04	28.50	25.83	31.30
19	บัวเขต 1 - ไตรคีรี	61	28	46.36	21.26	27.59	26.39	30.40
20	พนมดงรัก 1 - พนมดงรัก	97	81	44.76	20.90	30.02	25.91	30.40
21	ศรีณรงค์ 2 - ศรีณรงค์ 2	172	130	44.03	21.06	27.16	24.74	29.25
22	กาบเชิง 2 - ช้องจอม	126	103	42.63	20.66	27.02	26.50	29.20
23	ปราสาท 2 - ประทัดบุเพลิงไพล	29	26	40.19	19.14	29.70	22.24	27.82

- = มีค่าเฉลี่ยสูงกว่าระดับประเทศ มี 3 เครือข่าย (13.04%)
- = มีค่าเฉลี่ยสูงกว่าระดับเขตพื้นที่การศึกษา มี 14 เครือข่าย (60.87%)
- = มีค่าเฉลี่ยต่ำกว่าระดับเขตพื้นที่การศึกษา มี 6 เครือข่าย (26.09%)

มี 2 โรงเรียนที่ไม่ได้เข้าสอบ เนื่องจากสถานการณ์โควิด 19 ***



รายงานผลการทดสอบทางการศึกษาระดับชาติขั้นพื้นฐาน (O-NET)

ชั้นมัธยมศึกษาปีที่ 3 ปีการศึกษา 2564 (รายอำเภอ)

สำนักงานเขตพื้นที่การศึกษาประถมศึกษาสุรินทร์ เขต 3

ที่	อำเภอ	จำนวนนักเรียน		รายวิชา				รวม
		ทั้งหมด	เข้าสอบ	ภาษาไทย	คณิตศาสตร์	วิทยาศาสตร์	ภาษาอังกฤษ	
	ระดับประเทศ		336,696	51.19	24.47	31.45	31.11	34.56
	ระดับสังกัด		244,300	52.13	24.75	31.67	30.79	34.84
	ระดับเขตพื้นที่	1,879	1,101	48.49	21.10	29.66	26.54	31.45
1	ปราสาท	454	284	50.60	21.77	31.24	28.37	32.99
2	สังขะ	545	274	52.64	20.83	30.28	27.44	32.80
3	พนมดงรัก	152	109	50.62	22.23	29.67	25.42	31.98
4	บัวเชด	114	60	47.28	21.17	29.13	25.85	30.86
5	ศรีณรงค์	300	200	46.76	21.61	28.19	25.87	30.61
6	กาบเชิง	275	174	47.04	20.25	28.66	26.27	30.56

= มีค่าเฉลี่ยสูงกว่าระดับเขตพื้นที่การศึกษา มี 3 อำเภอ (50.00%)

= มีค่าเฉลี่ยต่ำกว่าระดับเขตพื้นที่การศึกษา มี 3 อำเภอ (50.00%)

ภาคผนวก

การทดสอบทางการศึกษาระดับชาติขั้นพื้นฐาน

(Ordinary National Education Test : O-NET) ปีการศึกษา 2564

สำนักงานเขตพื้นที่การศึกษาประถมศึกษาสุรินทร์ เขต 3

☞ ระดับชั้นมัธยมศึกษาปีที่ 6



รายงานผลการทดสอบทางการศึกษาระดับชาติขั้นพื้นฐาน (O-NET)

ชั้นมัธยมศึกษาปีที่ 6 ปีการศึกษา 2564

สำนักงานเขตพื้นที่การศึกษาประถมศึกษาสุรินทร์ เขต 3

ที่	รหัสโรงเรียน	ชื่อโรงเรียน	อำเภอ	ขนาด	จำนวน นักเรียน	รายวิชา					รวม
						ภาษาไทย	คณิตศาสตร์	วิทยาศาสตร์	ภาษาอังกฤษ	สังคมฯ	
		ระดับประเทศ			110,513	46.40	21.28	28.65	25.56	36.87	31.75
		ระดับสังกัด			83,125	47.74	21.83	29.04	25.83	37.45	32.38
		ระดับเขตพื้นที่			22	46.57	16.82	26.80	19.74	36.33	29.25
1	1032030182	บ้านสะเดา	บัวเขต	กลาง	7	48.84	17.14	28.11	18.62	38.00	30.14
2	1032030219	บ้านตรวง	ศรีณรงค์	กลาง	15	45.51	16.67	26.19	20.26	35.55	28.84

= ค่าเฉลี่ยสูงกว่าระดับเขตพื้นที่การศึกษา

= ค่าเฉลี่ยต่ำกว่าระดับเขตพื้นที่การศึกษา

*** ไม่ได้เข้าสอบ 1 โรงเรียน คือ โรงเรียนบ้านรุน

คณะผู้จัดทำ

ที่ปรึกษา

นางภานิชา อินทร์ช้าง
นายเดชา การรัมย์

ผอ. สพป.สุรินทร์ เขต 3
รอง ผอ. สพป.สุรินทร์ เขต 3

คณะทำงานวิเคราะห์ข้อมูล และเขียนรายงาน

นายเดชา การรัมย์
นายบุญเจริญ บุญเชิด
นายอุดม ภาสตา
นางปัทมา เขียวเจริญ
นางสาววาริสา ดวงใจ
นายศิริมงคล ทนทอง

รอง ผอ. สพป.สุรินทร์ เขต 3
ผอ. กลุ่มนิเทศติดตาม และประเมินผลฯ
ศึกษานิเทศก์
ศึกษานิเทศก์
ศึกษานิเทศก์
ศึกษานิเทศก์

บรรณาธิการกิจ

นายบุญเจริญ บุญเชิด
นางปัทมา เขียวเจริญ

ผอ. กลุ่มนิเทศติดตาม และประเมินผลฯ
ศึกษานิเทศก์

ออกแบบปก

นางสาวสุกัญญา กาวีรัตน์

ครู โรงเรียนบ้านสระทอง

